



CUENTA	DESCRIPCION ACTIVO	SALDO	CUENTA	DESCRIPCION PASIVO + HACIENDA PUBLICA	SALDO
1-0-0-0-0000-0000	ACTIVO		2-0-0-0-0000-0000	PASIVO	
1-1-0-0-0000-0000	ACTIVO CIRCULANTE		2-1-0-0-0000-0000	PASIVO CIRCULANTE	
1-1-1-0-0000-0000	EFFECTIVO Y EQUIVALENTES		2-1-1-0-0000-0000	CUENTAS POR PAGAR A CORTO PLAZO	
1-1-1-3-0000-0000	BANCOS DEPENDENCIAS Y OTROS	4,754,660.57	2-1-1-1-0000-0000	SERVICIOS PERSONALES POR PAGAR A CORTO P	3,452,622.33
TOTAL EFFECTIVO Y EQUIVALENTES		4,754,660.57	2-1-1-2-0000-0000	PROVEEDORES POR PAGAR A CORTO PLAZO	1,751,391.91
1-1-2-0-0000-0000	DERECHOS A RECIBIR EFFECTIVO O EQUIVALENT		2-1-1-5-0000-0000	TRANSFERENCIAS OTORGADAS POR PAGAR	0.00
1-1-2-2-0000-0000	CUENTAS POR COBRAR A CORTO PLAZO	27,548,598.32	2-1-1-7-0000-0000	RETENCIONES Y CONTRIBUCIONES POR PAGAR A	8,424,295.46
1-1-2-3-0000-0000	DEUDORES DIVERSOS POR COBRAR A CORTO PLA	1,257,975.81	2-1-1-9-0000-0000	OTRAS CUENTAS POR PAGAR A CP	0.00
1-1-2-4-0000-0000	INGRESOS POR RECUPERAR A CORTO PLAZO	565,719.36	TOTAL CUENTAS POR PAGAR A CORTO PLAZO		13,628,309.70
1-1-2-5-0000-0000	DEUDORES POR ANTICIPOS DE LA TESORERIA A	0.00	2-1-9-0-0000-0000	OTROS PASIVOS A CORTO PLAZO	
TOTAL DERECHOSA RECIBIR EFFECTIVO O EQUIVALENT		29,372,293.49	2-1-9-9-0000-0000	OTROS PASIVOS CIRCULANTES	0.00
1-1-3-0-0000-0000	DERECHOS A RECIBIR BIENES O SERVICIOS		TOTAL OTROS PASIVOS A CORTO PLAZO		0.00
1-1-3-1-0000-0000	ANTICIPO A PROVEEDORES POR ADQUISICION D	0.00	TOTAL PASIVO CIRCULANTE		13,628,309.70
1-1-3-2-0000-0000	ANTICIPO A PROVEEDORES POR ADQUISICION D	0.00	2-2-0-0-0000-0000	PASIVO NO CIRCULANTE	
1-1-3-3-0000-0000	ANTICIPO A PROVEEDORES POR ADQUISICION D	0.00	2-2-1-0-0000-0000	CUENTAS POR PAGAR A LARGO PLAZO	
TOTAL DERECHOSA RECIBIR BIENES O SERVICIOS		0.00	2-2-1-1-0000-0000	PROVEEDORES POR PAGAR A LARGO PLAZO	0.00
1-1-5-0-0000-0000	ALMACENES		TOTAL CUENTAS POR PAGAR A LARGO PLAZO		0.00
1-1-5-1-0000-0000	ALMACEN DE MATERIALES Y SUMINISTROS DE C	9,453.27	TOTAL PASIVO NO CIRCULANTE		0.00
TOTAL ALMACENES		9,453.27	TOTAL PASIVO		13,628,309.70
TOTAL ACTIVO CIRCULANTE		34,136,407.33	3-0-0-0-0000-0000	HACIENDA PUBLICA PATRIMONIO	
1-2-0-0-0000-0000	ACTIVO NO CIRCULANTE		3-1-0-0-0000-0000	HACIENDA PUBLICA PATRIMONIO CONTRIBUIDO	
1-2-3-0-0000-0000	BIENES INMUEBLES, INFRAESTRUCTURA Y CONS		3-1-2-0-0000-0000	DONACIONES DE CAPITAL	
1-2-3-1-0000-0000	TERRENOS	385,000.00	3-1-2-1-0000-0000	DONACIONES DE CAPITAL	4,347.21
1-2-3-3-0000-0000	EDIFICIOS NO HABITACIONALES	14,898,110.00	TOTAL DONACIONES DE CAPITAL		4,347.21
TOTAL BIENES INMUEBLES, INFRAESTRUCTURA Y CONS		15,283,110.00	TOTAL HACIENDA PUBLICA PATRIMONIO CONTRIBUIDO		4,347.21
1-2-4-0-0000-0000	BIENES MUEBLES		3-2-0-0-0000-0000	HACIENDA PUBLICA PATRIMONIO GENERADO	
1-2-4-1-0000-0000	MOBILIARIO Y EQUIPO DE ADMINISTRACION	3,161,304.71	3-2-1-0-0000-0000	RESULTADOS DE EJERCICIO (AHORRO/DESAHOR	
1-2-4-2-0000-0000	MOBILIARIO Y EQUIPO EDUCACIONAL RECREATI	662,438.86	3-2-1-1-0000-0000	RESULTADOS DE EJERCICIO (AHORRO/DESAHOR	356,607.42
1-2-4-3-0000-0000	EQUIPO E INSTRUMENTAL MEDICO Y DE LABORA	2,348,240.35	TOTAL RESULTADOS DE EJERCICIO (AHORRO/DESAHOR		356,607.42
1-2-4-4-0000-0000	EQUIPO DE TRANSPORTE	0.00	3-2-2-0-0000-0000	RESULTADOS DE EJERCICIOS ANTERIORES	
1-2-4-6-0000-0000	MAQUINARIA, OTROS EQUIPOS Y HERRAMIENTAS	3,644,970.73	3-2-2-1-0000-0000	RESULTADOS DE EJERCICIOS ANTERIORES	23,394,000.46
1-2-4-7-0000-0000	COLECCIONES, OBRAS DE ARTE Y OBJETOS VAL	71,743.28	TOTAL RESULTADOS DE EJERCICIOS ANTERIORES		23,394,000.46
1-2-4-8-0000-0000	ACTIVOS BIOLÓGICOS	0.00	3-2-3-0-0000-0000	REVALUOS	
TOTAL BIENES MUEBLES		9,888,697.93	3-2-3-1-0000-0000	REVALUO DE BIENES INMUEBLES	9,093,091.00
1-2-5-0-0000-0000	ACTIVOS INTANGIBLES		3-2-3-2-0000-0000	REVALUO DE BIENES MUEBLES	0.00
1-2-5-1-0000-0000	SOFTWARE	101,225.66	TOTAL REVALUOS		9,093,091.00
1-2-5-2-0000-0000	PATENTES, MARCAS Y DERECHOS	4,381.31	3-2-5-0-0000-0000	RECTIFICACIONES DE RESULTADOS DE EJERCIC	
1-2-5-4-0000-0000	LICENCIAS	5,375.60	3-2-5-1-0000-0000	CAMBIOS EN POLITICAS CONTABLES	12,943,842.04
TOTAL ACTIVOS INTANGIBLES		110,982.57	TOTAL RECTIFICACIONES DE RESULTADOS DE EJERCIC		12,943,842.04
1-2-6-0-0000-0000	DEPRECIACION, DETERIORO Y AMORTIZACION A		TOTAL HACIENDA PUBLICA PATRIMONIO GENERADO		45,786,540.92
1-2-6-1-0000-0000	DEPRECIACION ACUMULADA DE BIENES INMUEBL	0.00	TOTAL HACIENDA PUBLICA PATRIMONIO		45,790,888.13
1-2-6-3-0000-0000	DEPRECIACION ACUMULADA DE BIENES MUEBLES	0.00	TOTAL PASIVO, HACIENDA PUBLICA PATRIMONIO		59,419,197.83
1-2-6-5-0000-0000	AMORTIZACION ACUMULADA DE ACTIVOS INTANG	0.00			
TOTAL DEPRECIACION, DETERIORO Y AMORTIZACION A		0.00			
1-2-7-0-0000-0000	ACTIVO DIFERIDO				
1-2-7-1-0000-0000	ESTUDIOS, FORMULACION Y EVALUACION DE PR	0.00			
1-2-7-9-0000-0000	OTROS ACTIVOS DIFERIDOS	0.00			
TOTAL ACTIVO DIFERIDO		0.00			
TOTAL ACTIVO NO CIRCULANTE		25,282,790.50			
TOTAL ACTIVO		59,419,197.83			

## CUENTAS DE ORDEN

6-0-0-0-0000-0000	CUENTAS DE CIERRE CONTABLE	0.00
7-0-0-0-0000-0000	CUENTAS DE ORDEN CONTABLES	
7-4-0-0-0000-0000	JUICIOS	
7-4-1-0-0000-0000	DEMANDAS JUDICIAL EN PROCESO DE RESOLUCI	



## ESTADO DE SITUACION FINANCIERA AL 31 DE DICIEMBRE DE 2018

CUENTA	DESCRIPCION ACTIVO	SALDO	CUENTA	DESCRIPCION PASIVO + HACIENDA PUBLICA	SALDO
	7-4-1-1-0000-0000	CONTINGENCIAS POR JUICIOS PENDIENTES DE		616,998.14	
	TOTAL DEMANDAS JUDICIAL EN PROCESO DE RESOLUCI			616,998.14	
	7-4-2-0-0000-0000	RESOLUCIONES DE DEMANDAS EN PROCESO JUDI			
	7-4-2-1-0000-0000	RESOLUCION DE JUICIOS JUDICIALES PENDIEN		-616,998.14	
	TOTAL RESOLUCIONES DE DEMANDAS EN PROCESO JUDI			-616,998.14	
	TOTAL JUICIOS			0.00	
	7-6-0-0-0000-0000	BIENES EN CONCESIONADOS O EN COMODATO			
	7-6-3-0-0000-0000	BIENES BAJO CONTRATO DE COMODATO			
	7-6-3-1-0000-0000	BIENES BAJO CONTRATO DE COMODATO		0.00	
	TOTAL BIENES BAJO CONTRATO DE COMODATO			0.00	
	7-6-4-0-0000-0000	CONTRATO DE COMODATO POR BIENES			
	7-6-4-1-0000-0000	CONTRATO DE COMODATO POR BIENES		0.00	
	TOTAL CONTRATO DE COMODATO POR BIENES			0.00	
	TOTAL BIENES EN CONCESIONADOS O EN COMODATO			0.00	
	TOTAL CUENTAS DE ORDEN CONTABLES			0.00	
	8-0-0-0-0000-0000	CUENTAS DE ORDEN PRESUPUESTARIA			
	8-1-0-0-0000-0000	LEY DE INGRESOS			
	8-1-1-0-0000-0000	LEY DE INGRESOS ESTIMADA			
	8-1-1-4-0000-0000	INGRESOS DE GESTION ESTIMADOS		3,833,940.00	
	8-1-1-5-0000-0000	INGRESOS FEDERALES ESTIMADOS		0.00	
	8-1-1-6-0000-0000	INGRESOS ESTATALES ESTIMADOS		20,737,300.00	
	8-1-1-7-0000-0000	OTROS INGRESOS Y BENEFICIOS VARIOS ESTIM		0.00	
	TOTAL LEY DE INGRESOS ESTIMADA			24,571,240.00	
	8-1-2-0-0000-0000	LEY DE INGRESOS POR EJECUTAR			
	8-1-2-4-0000-0000	INGRESOS DE GESTION POR EJECUTAR		0.00	
	8-1-2-5-0000-0000	INGRESOS FEDERALES POR EJECUTAR		0.00	
	8-1-2-6-0000-0000	INGRESOS ESTATALES POR EJECUTAR		0.00	
	8-1-2-7-0000-0000	OTROS INGRESOS Y BENEFICIOS VARIOS POR E		0.00	
	TOTAL LEY DE INGRESOS POR EJECUTAR			0.00	
	8-1-3-0-0000-0000	MODIFICACIONES A LA LEY DE INGRESOS ESTI			
	8-1-3-4-0000-0000	INGRESOS DE GESTION MODIFICACIONES		832,231.36	
	8-1-3-5-0000-0000	INGRESOS FEDERALES MODIFICACIONES		22,653,583.99	
	8-1-3-6-0000-0000	INGRESOS ESTATALES MODIFICACIONES		1,916,283.99	
	8-1-3-7-0000-0000	OTROS INGRESOS Y BENEFICIOS VARIOS MODIF		1,971,141.90	
	TOTAL MODIFICACIONES A LA LEY DE INGRESOS ESTI			27,373,241.24	
	8-1-4-0-0000-0000	LEY DE INGRESOS DEVENGADA			
	8-1-4-4-0000-0000	INGRESOS DE GESTION DEVENGADOS		0.00	
	8-1-4-5-0000-0000	INGRESOS FEDERALES DEVENGADOS		0.00	
	8-1-4-6-0000-0000	INGRESOS ESTATALES DEVENGADOS		-1,202,358.99	
	8-1-4-7-0000-0000	OTROS INGRESOS Y BENEFICIOS VARIOS DEVEN		0.00	
	TOTAL LEY DE INGRESOS DEVENGADA			-1,202,358.99	
	8-1-5-0-0000-0000	LEY DE INGRESOS RECAUDADA			
	8-1-5-4-0000-0000	INGRESOS DE GESTION RECAUDADOS		-4,666,171.36	
	8-1-5-5-0000-0000	INGRESOS FEDERALES RECAUDADOS		-22,653,583.99	
	8-1-5-6-0000-0000	INGRESOS ESTATALES RECAUDADOS		-21,451,225.00	
	8-1-5-7-0000-0000	OTROS INGRESOS Y BENEFICIOS VARIOS RECAU		-1,971,141.90	
	TOTAL LEY DE INGRESOS RECAUDADA			-50,742,122.25	
	TOTAL LEY DE INGRESOS			0.00	
	8-2-0-0-0000-0000	PRESUPUESTO DE EGRESOS			
	8-2-1-0-0000-0000	PRESUPUESTO DE EGRESOS APROBADO			
	8-2-1-1-0000-0000	SERVICIOS PERSONALES		-8,729,808.00	
	8-2-1-2-0000-0000	MATERIALES Y SUMINISTROS		-3,465,931.00	
	8-2-1-3-0000-0000	SERVICIOS GENERALES		-12,274,341.00	



## ESTADO DE SITUACION FINANCIERA AL 31 DE DICIEMBRE DE 2018

CUENTA	DESCRIPCION ACTIVO	SALDO	CUENTA	DESCRIPCION PASIVO + HACIENDA PUBLICA	SALDO
8-2-1-4-0000-0000	TRANSFERENCIAS, ASIGNACIONES, SUBSIDIOS			-33,472.00	
8-2-1-5-0000-0000	BIENES MUEBLES, INMUEBLES E INTANGIBLES			-67,688.00	
TOTAL PRESUPUESTO DE EGRESOS APROBADO				-24,571,240.00	
8-2-2-0-0000-0000	PRESUPUESTO DE EGRESOS POR EJERCER				
8-2-2-1-0000-0000	SERVICIOS PERSONALES			0.00	
8-2-2-2-0000-0000	MATERIALES Y SUMINISTROS			1,800.00	
8-2-2-3-0000-0000	SERVICIOS GENERALES			127,002.66	
8-2-2-4-0000-0000	TRANSFERENCIAS, ASIGNACIONES, SUBSIDIOS			52,500.00	
8-2-2-5-0000-0000	BIENES MUEBLES, INMUEBLES E INTANGIBLES			40,972.00	
8-2-2-6-0000-0000	INVERSION PUBLICA			0.00	
TOTAL PRESUPUESTO DE EGRESOS POR EJERCER				222,274.66	
8-2-3-0-0000-0000	MODIFICACIONES AL PRESUPUESTO DE EGRESOS				
8-2-3-1-0000-0000	SERVICIOS PERSONALES			-28,163,970.61	
8-2-3-2-0000-0000	MATERIALES Y SUMINISTROS			-2,421,318.80	
8-2-3-3-0000-0000	SERVICIOS GENERALES			4,211,155.26	
8-2-3-4-0000-0000	TRANSFERENCIAS, ASIGNACIONES, SUBSIDIOS			-892,490.33	
8-2-3-5-0000-0000	BIENES MUEBLES, INMUEBLES E INTANGIBLES			-106,616.76	
8-2-3-6-0000-0000	INVERSIÓN PÚBLICA			0.00	
TOTAL MODIFICACIONES AL PRESUPUESTO DE EGRESOS				-27,373,241.24	
8-2-4-0-0000-0000	PRESUPUESTO DE EGRESOS COMPROMETIDO				
8-2-4-1-0000-0000	SERVICIOS PERSONALES			0.00	
8-2-4-2-0000-0000	MATERIALES Y SUMINISTROS			0.00	
8-2-4-3-0000-0000	SERVICIOS GENERALES			0.00	
8-2-4-4-0000-0000	TRANSFERENCIAS, ASIGNACIONES, SUBSIDIOS			0.00	
8-2-4-5-0000-0000	BIENES MUEBLES, INMUEBLES E INTANGIBLES			0.00	
8-2-4-6-0000-0000	INVERSIÓN PÚBLICA			0.00	
8-2-4-7-0000-0000	INVERSIONES FINANCIERAS Y OTRAS PROVISIO			0.00	
TOTAL PRESUPUESTO DE EGRESOS COMPROMETIDO				0.00	
8-2-5-0-0000-0000	PRESUPUESTO DE EGRESOS DEVENGADO				
8-2-5-1-0000-0000	SERVICIOS PERSONALES			0.00	
8-2-5-2-0000-0000	MATERIALES Y SUMINISTROS			0.00	
8-2-5-3-0000-0000	SERVICIOS GENERALES			0.00	
8-2-5-4-0000-0000	TRANSFERENCIAS, ASIGNACIONES, SUBSIDIOS			0.00	
8-2-5-5-0000-0000	BIENES MUEBLES, INMUEBLES E INTANGIBLES			0.00	
8-2-5-6-0000-0000	INVERSIÓN PÚBLICA			0.00	
8-2-5-7-0000-0000	INVERSIONES FINANCIERAS Y OTRAS PROVISIO			0.00	
TOTAL PRESUPUESTO DE EGRESOS DEVENGADO				0.00	
8-2-6-0-0000-0000	PRESUPUESTO DE EGRESOS EJERCIDO				
8-2-6-1-0000-0000	SERVICIOS PERSONALES			1,695,256.46	
8-2-6-2-0000-0000	MATERIALES Y SUMINISTROS			22,402.13	
8-2-6-3-0000-0000	SERVICIOS GENERALES			1,307,155.26	
8-2-6-4-0000-0000	TRANSFERENCIAS, ASIGNACIONES, SUBSIDIOS			0.00	
8-2-6-5-0000-0000	BIENES MUEBLES, INMUEBLES E INTANGIBLES			0.00	
8-2-6-6-0000-0000	INVERSIÓN PÚBLICA			0.00	
8-2-6-7-0000-0000	INVERSIONES FINANCIERAS Y OTRAS PROVISIO			0.00	
TOTAL PRESUPUESTO DE EGRESOS EJERCIDO				3,024,813.85	
8-2-7-0-0000-0000	PRESUPUESTO DE EGRESOS PAGADO				
8-2-7-1-0000-0000	SERVICIOS PERSONALES			35,198,522.15	
8-2-7-2-0000-0000	MATERIALES Y SUMINISTROS			5,863,047.67	
8-2-7-3-0000-0000	SERVICIOS GENERALES			6,629,027.82	
8-2-7-4-0000-0000	TRANSFERENCIAS, ASIGNACIONES, SUBSIDIOS			873,462.33	
8-2-7-5-0000-0000	BIENES MUEBLES, INMUEBLES E INTANGIBLES			133,332.76	
8-2-7-6-0000-0000	INVERSIÓN PÚBLICA			0.00	



CUENTA	DESCRIPCION ACTIVO	SALDO	CUENTA	DESCRIPCION PASIVO + HACIENDA PUBLICA	SALDO
	8-2-7-7-0000-0000			INVERSIONES FINANCIERAS Y OTRAS PROVISIO	0.00
	TOTAL PRESUPUESTO DE EGRESOS PAGADO				48,697,392.73
	TOTAL PRESUPUESTO DE EGRESOS				0.00
	TOTAL CUENTAS DE ORDEN PRESUPUESTARIA				0.00
	9-0-0-0-0000-0000			CUENTAS DE CIERRE PRESUPUESTARIO	0.00

"BAJO PROTESTA DE DECIR VERDAD DECLARAMOS QUE LOS ESTADOS FINANCIEROS Y SUS NOTAS, SON RAZONABLEMENTE CORRECTOS Y SON RESPONSABILIDAD DEL EMISOR"

ELABORÓ

JEFE DEL DEPTO. DE RECURSOS FINANCIEROS

L.C. ISRAEL ROSALES ALEMÁN

VERIFICÓ

ENCARGADA DE LA SUBDIRECCIÓN ADMINISTRATIVA

ING. CITLALTZAVILA CONTRERAS

AUTORIZÓ

ENCARGADO DE LA DIRECCIÓN GENERAL

DR. ANTONIO JANOABY ALEMÁN CHANG



## ESTADO DE ACTIVIDADES DEL 1 DE ENERO AL 31 DE DICIEMBRE DEL 2018

CUENTA	DESCRIPCION	MOVIMIENTO MENSUAL	ACUMULADO
4-0-0-0-0000-0000	INGRESOS Y OTROS BENEFICIOS		
4-1-0-0-0000-0000	INGRESOS DE GESTION		
4-1-7-0-0000-0000	INGRESOS POR VENTA DE BIENES Y SERVICIOS		
4-1-7-3-0000-0000	INGRESOS POR VENTA DE BIENES Y SERVICIOS		
4-1-7-3-7101-0000	INGRESOS POR VENTA DE BIENES Y SERVICIOS	71,643.04	4,666,171.36
	TOTAL INGRESOS POR VENTA DE BIENES Y SERVICIOS	71,643.04	4,666,171.36
	TOTAL INGRESOS POR VENTA DE BIENES Y SERVICIOS	71,643.04	4,666,171.36
	TOTAL INGRESOS DE GESTION	71,643.04	4,666,171.36
4-2-0-0-0000-0000	PARTICIPACIONES, APORTACIONES, TRANSFERE		
4-2-2-0-0000-0000	TRANSFERENCIAS, ASIGNACIONES, SUBSIDIOS		
4-2-2-1-0000-0000	TRANSFERENCIAS INTERNAS Y ASIGNACIONES A		
4-2-2-1-9101-0000	PROVENIENTES DE GOBIERNO ESTATAL	3,352,475.99	22,653,583.99
4-2-2-1-9102-0000	PROVENIENTES DE GOBIERNO FEDERAL	2,214,908.62	22,653,583.99
	TOTAL TRANSFERENCIAS INTERNAS Y ASIGNACIONES A	5,567,384.61	45,307,167.98
	TOTAL TRANSFERENCIAS, ASIGNACIONES, SUBSIDIOS	5,567,384.61	45,307,167.98
	TOTAL PARTICIPACIONES, APORTACIONES, TRANSFERE	5,567,384.61	45,307,167.98
4-3-0-0-0000-0000	OTROS INGRESOS Y BENEFICIOS		
4-3-1-0-0000-0000	INGRESOS FINANCIEROS		
4-3-1-1-0000-0000	INTERESES GANADOS DE VALORES, CREDITOS,		
4-3-1-1-0001-0000	PRODUCTOS FINANCIEROS	0.31	5.59
	TOTAL INTERESES GANADOS DE VALORES, CREDITOS,	0.31	5.59
	TOTAL INGRESOS FINANCIEROS	0.31	5.59
4-3-9-0-0000-0000	OTROS INGRESOS Y BENEFICIOS VARIOS		
4-3-9-9-0000-0000	OTROS INGRESOS Y BENEFICIOS VARIOS		
4-3-9-9-0001-0000	OTROS INGRESOS Y BENEFICIOS VARIOS	11,608.07	1,971,136.31
	TOTAL OTROS INGRESOS Y BENEFICIOS VARIOS	11,608.07	1,971,136.31
	TOTAL OTROS INGRESOS Y BENEFICIOS VARIOS	11,608.07	1,971,136.31
	TOTAL OTROS INGRESOS Y BENEFICIOS	11,608.38	1,971,141.90
	TOTAL INGRESOS Y OTROS BENEFICIOS	5,650,636.03	51,944,481.24
5-0-0-0-0000-0000	GASTOS Y OTRAS PERDIDAS		
5-1-0-0-0000-0000	GASTO DE FUNCIONAMIENTO		
5-1-1-0-0000-0000	SERVICIOS PERSONALES		
5-1-1-1-0000-0000	REMUNERACIONES AL PERSONAL DE CARÁCTER P		
5-1-1-1-1110-0000	DIETAS	0.00	0.00
5-1-1-1-1120-0000	HABERES	0.00	0.00
5-1-1-1-1130-0000	SUELDOS BASE AL PERSONAL PERMANENTE	-1,775,514.02	-21,389,605.65
5-1-1-1-1140-0000	REMUNERACIONES POR ADSCRIPCIÓN LABORAL E	0.00	0.00
	TOTAL REMUNERACIONES AL PERSONAL DE CARÁCTER P	-1,775,514.02	-21,389,605.65
5-1-1-2-0000-0000	REMUNERACIONES AL PERSONAL DE CARÁCTER T		
5-1-1-2-1210-0000	HONORARIOS ASIMILABLES A SALARIOS	0.00	0.00
5-1-1-2-1220-0000	SUELDOS BASE AL PERSONAL EVENTUAL	0.00	0.00
5-1-1-2-1230-0000	RETRIBUCIONES POR SERVICIOS DE CARÁCTER	0.00	0.00
5-1-1-2-1240-0000	RETRIBUCIÓN A LOS REPRESENTANTES DE LOS	0.00	0.00
	TOTAL REMUNERACIONES AL PERSONAL DE CARÁCTER T	0.00	0.00
5-1-1-3-0000-0000	REMUNERACIONES ADICIONALES Y ESPECIALES		
5-1-1-3-1310-0000	PRIMAS POR AÑO DE SERVICIOS EFECTIVOS PR	0.00	0.00
5-1-1-3-1320-0000	PRIMAS DE VACACIONES, DOMINICAL Y GRATIF	-2,090,740.78	-3,817,417.47
5-1-1-3-1330-0000	HORAS EXTRAORDINARIAS	0.00	0.00
5-1-1-3-1340-0000	COMPENSACIONES	-6,194.40	-91,367.40
5-1-1-3-1350-0000	SOBREHABERES	0.00	0.00
5-1-1-3-1360-0000	ASIGNACIONES DE TÉCNICO, DE MANDO, POR C	0.00	0.00
5-1-1-3-1370-0000	HONORARIOS ESPECIALES	0.00	0.00
5-1-1-3-1380-0000	PARTICIPACIONES POR VIGILANCIA EN EL CUM	0.00	0.00
	TOTAL REMUNERACIONES ADICIONALES Y ESPECIALES	-2,096,935.18	-3,908,784.87
5-1-1-4-0000-0000	SEGURIDAD SOCIAL		
5-1-1-4-1410-0000	APORTACIONES DE SEGURIDAD SOCIAL	-1,056,990.60	-4,270,734.83
5-1-1-4-1420-0000	APORTACIONES A FONDOS DE VIVIENDA	1,441.27	-1,943,797.03
5-1-1-4-1430-0000	APORTACIONES AL SISTEMA PARA EL RETIRO	0.00	0.00
	TOTAL SEGURIDAD SOCIAL	-1,055,549.33	-6,214,531.86
5-1-1-5-0000-0000	OTRAS PRESTACIONES SOCIALES Y ECONÓMICAS		
5-1-1-5-1510-0000	CUOTAS PARA EL FONDO DE AHORRO Y FONDO D	0.00	0.00



## ESTADO DE ACTIVIDADES DEL 1 DE ENERO AL 31 DE DICIEMBRE DEL 2018

CUENTA	DESCRIPCION	MOVIMIENTO MENSUAL	ACUMULADO
5-1-1-5-1520-0000	INDEMNIZACIONES	0.00	0.00
5-1-1-5-1530-0000	PRESTACIONES Y HABERES DE RETIRO	0.00	0.00
5-1-1-5-1540-0000	PRESTACIONES CONTRACTUALES	-201,767.56	-2,667,272.12
5-1-1-5-1550-0000	APOYO A LA CAPACITACIÓN DE LOS SERVIDOR	0.00	0.00
5-1-1-5-1590-0000	OTRAS PRESTACIONES SOCIALES Y ECONÓMICAS	0.00	0.00
TOTAL OTRAS PRESTACIONES SOCIALES Y ECONÓMICAS		-201,767.56	-2,667,272.12
5-1-1-6-0000-0000	PAGO DE ESTIMULOS A SERVIDORES PÚBLICOS		
5-1-1-6-1610-0000	PREVISIONES DE CARÁCTER LABORAL, ECONÓMI	0.00	0.00
5-1-1-6-1710-0000	ESTÍMULOS	-283,147.18	-2,713,584.11
5-1-1-6-1720-0000	RECOMPENSAS	0.00	0.00
TOTAL PAGO DE ESTIMULOS A SERVIDORES PÚBLICOS		-283,147.18	-2,713,584.11
TOTAL SERVICIOS PERSONALES		-5,412,913.27	-36,893,778.61
5-1-2-0-0000-0000	MATERIALES Y SUMINISTROS		
5-1-2-1-0000-0000	MATERIALES DE ADMINISTRACIÓN, EMISIÓN DE		
5-1-2-1-2110-0000	MATERIALES, ÚTILES Y EQUIPOS MENORES DE	-3,112.00	-715,031.97
5-1-2-1-2120-0000	MATERIALES Y ÚTILES DE IMPRESIÓN Y REPRO	0.00	-513,777.26
5-1-2-1-2130-0000	MATERIAL ESTADÍSTICO Y GEOGRÁFICO	0.00	0.00
5-1-2-1-2140-0000	MATERIALES, ÚTILES Y EQUIPOS MENORES DE	0.00	-109,896.00
5-1-2-1-2150-0000	MATERIAL IMPRESO E INFORMACIÓN DIGITAL	0.00	-2,430.22
5-1-2-1-2160-0000	MATERIAL DE LIMPIEZA	0.00	-440,696.48
5-1-2-1-2170-0000	MATERIALES Y ÚTILES DE ENSEÑANZA	0.00	-61,421.60
5-1-2-1-2180-0000	MATERIALES PARA EL REGISTRO E IDENTIFICA	0.00	0.00
TOTAL MATERIALES DE ADMINISTRACIÓN, EMISIÓN DE		-3,112.00	-1,843,257.53
5-1-2-2-0000-0000	ALIMENTOS Y UTENSILIOS		
5-1-2-2-2210-0000	PRODUCTOS ALIMENTICIOS PARA PERSONAS	-293.00	-287,891.77
5-1-2-2-2220-0000	PRODUCTOS ALIMENTICIOS PARA ANIMALES	0.00	0.00
5-1-2-2-2230-0000	UTENSILIOS PARA EL SERVICIO DE ALIMENTAC	0.00	-65,129.00
TOTAL ALIMENTOS Y UTENSILIOS		-293.00	-353,020.77
5-1-2-3-0000-0000	MATERIAS PRIMAS Y MATERIALES DE PRODUCCI	0.00	0.00
5-1-2-4-0000-0000	MATERIALES Y ARTÍCULOS DE CONSTRUCCIÓN Y		
5-1-2-4-2410-0000	PRODUCTOS MINERALES NO METÁLICOS	0.00	0.00
5-1-2-4-2420-0000	CEMENTO Y PRODUCTOS DE CONCRETO	0.00	-50,982.00
5-1-2-4-2430-0000	CAL, YESO Y PRODUCTOS DE YESO	0.00	0.00
5-1-2-4-2440-0000	MADERA Y PRODUCTOS DE MADERA	0.00	-1,801.44
5-1-2-4-2450-0000	VIDRIO Y PRODUCTOS DE VIDRIO	0.00	0.00
5-1-2-4-2460-0000	MATERIAL ELÉCTRICO Y ELECTRÓNICO	-1,400.00	-293,130.35
5-1-2-4-2470-0000	ARTÍCULOS METÁLICOS PARA LA CONSTRUCCIÓN	0.00	-140,729.54
5-1-2-4-2480-0000	MATERIALES COMPLEMENTARIOS	0.00	0.00
5-1-2-4-2490-0000	OTROS MATERIALES Y ARTÍCULOS DE CONSTRUC	-2,700.00	-283,955.97
TOTAL MATERIALES Y ARTÍCULOS DE CONSTRUCCIÓN Y		-4,100.00	-770,599.30
5-1-2-5-0000-0000	PRODUCTOS QUÍMICOS, FARMACÉUTICOS Y DEL		
5-1-2-5-2510-0000	PRODUCTOS QUÍMICOS BÁSICOS	0.00	-181,432.00
5-1-2-5-2520-0000	FERTILIZANTES, PESTICIDAS Y OTROS AGROQU	0.00	-134,242.00
5-1-2-5-2530-0000	MEDICINAS Y PRODUCTOS FARMACÉUTICOS	0.00	-112,446.00
5-1-2-5-2540-0000	MATERIALES, ACCESORIOS Y SUMINISTROS MÉD	0.00	0.00
5-1-2-5-2550-0000	MATERIALES, ACCESORIOS Y SUMINISTROS DE	-83,059.42	-491,291.17
5-1-2-5-2560-0000	FIBRAS SINTÉTICAS, HULES, PLÁSTICO Y DER	0.00	0.00
5-1-2-5-2570-0000	OTROS PRODUCTOS QUÍMICOS	0.00	0.00
TOTAL PRODUCTOS QUÍMICOS, FARMACÉUTICOS Y DEL		-83,059.42	-919,411.17
5-1-2-6-0000-0000	COMBUSTIBLES, LUBRICANTES Y ADITIVOS		
5-1-2-6-2610-0000	COMBUSTIBLES, LUBRICANTES Y ADITIVOS	-7,814.20	-469,320.43
5-1-2-6-2620-0000	CARBÓN Y SUS DERIVADOS	0.00	0.00
TOTAL COMBUSTIBLES, LUBRICANTES Y ADITIVOS		-7,814.20	-469,320.43
5-1-2-7-0000-0000	VESTUARIO, BLANCOS, PRENDAS DE PROTECCIÓN		
5-1-2-7-2710-0000	VESTUARIOS Y UNIFORMES	0.00	-283,636.40
5-1-2-7-2720-0000	PRENDAS DE SEGURIDAD Y PROTECCIÓN PERSO	0.00	-246,660.31
5-1-2-7-2730-0000	ARTÍCULOS DEPORTIVOS	0.00	-123,220.61
5-1-2-7-2740-0000	PRODUCTOS TEXTILES	0.00	-40,107.00
5-1-2-7-2750-0000	BLANCOS Y OTROS PRODUCTOS TEXTILES, EXCE	0.00	-16,874.00
TOTAL VESTUARIO, BLANCOS, PRENDAS DE PROTECCIÓN		0.00	-710,498.32
5-1-2-8-0000-0000	MATERIALES Y SUMINISTROS PARA SEGURIDAD		



## ESTADO DE ACTIVIDADES DEL 1 DE ENERO AL 31 DE DICIEMBRE DEL 2018

CUENTA	DESCRIPCION	MOVIMIENTO MENSUAL	ACUMULADO
5-1-2-8-2810-0000	SUSTANCIAS Y MATERIALES EXPLOSIVOS	0.00	0.00
TOTAL MATERIALES Y SUMINISTROS PARA SEGURIDAD		0.00	0.00
5-1-2-9-0000-0000	HERRAMIENTAS, REFACCIONES Y ACCESORIOS M		
5-1-2-9-2910-0000	HERRAMIENTAS MENORES	0.00	-45,735.00
5-1-2-9-2920-0000	REFACCIONES Y ACCESORIOS MENORES DE EDIF	0.00	0.00
5-1-2-9-2930-0000	REFACCIONES Y ACCESORIOS MENORES DE MOBI	0.00	0.00
5-1-2-9-2940-0000	REFACCIONES Y ACCESORIOS MENORES DE EQUI	-3,484.00	-434,270.72
5-1-2-9-2950-0000	REFACCIONES Y ACCESORIOS MENORES DE EQUI	0.00	0.00
5-1-2-9-2960-0000	REFACCIONES Y ACCESORIOS MENORES DE EQUI	0.00	0.00
5-1-2-9-2970-0000	REFACCIONES Y ACCESORIOS MENORES DE EQU	0.00	0.00
5-1-2-9-2980-0000	REFACCIONES Y ACCESORIOS MENORES DE MAQU	0.00	0.00
5-1-2-9-2990-0000	REFACCIONES Y ACCESORIOS MENORES OTROS B	-2,000.00	-339,336.56
TOTAL HERRAMIENTAS, REFACCIONES Y ACCESORIOS M		-5,484.00	-819,342.28
TOTAL MATERIALES Y SUMINISTROS		-103,862.62	-5,885,449.80
5-1-3-0-0000-0000	SERVICIOS GENERALES		
5-1-3-1-0000-0000	SERVICIOS BÁSICOS		
5-1-3-1-3110-0000	ENERGÍA ELÉCTRICA	-36,311.00	-179,569.00
5-1-3-1-3120-0000	GAS	0.00	0.00
5-1-3-1-3130-0000	AGUA	-1,740.00	-62,055.00
5-1-3-1-3140-0000	TELEFONÍA TRADICIONAL	-58,556.00	-256,580.00
5-1-3-1-3150-0000	TELEFONÍA CELULAR	0.00	0.00
5-1-3-1-3160-0000	SERVICIOS DE TELECOMUNICACIONES Y SATÉLI	0.00	0.00
5-1-3-1-3170-0000	SERVICIOS DE ACCESO DE INTERNET, REDES Y	-4,500.00	-61,100.00
5-1-3-1-3180-0000	SERVICIOS POSTALES Y TELEGRÁFICOS	-800.00	-5,963.37
5-1-3-1-3190-0000	SERVICIOS INTEGRALES Y OTROS SERVICIOS	0.00	-92,742.00
TOTAL SERVICIOS BÁSICOS		-101,907.00	-658,009.37
5-1-3-2-0000-0000	SERVICIOS DE ARRENDAMIENTO		
5-1-3-2-3210-0000	ARRENDAMIENTO DE TERRENOS	0.00	0.00
5-1-3-2-3220-0000	ARRENDAMIENTO DE EDIFICIOS	0.00	-31,500.00
5-1-3-2-3230-0000	ARRENDAMIENTO DE MOBILIARIO Y EQUIPO DE	0.00	0.00
5-1-3-2-3240-0000	ARRENDAMIENTO DE EQUIPO E INSTRUMENTAL M	0.00	0.00
5-1-3-2-3250-0000	ARRENDAMIENTO DE EQUIPO DE TRANSPORTE	-7,540.00	-167,184.99
5-1-3-2-3260-0000	ARRENDAMIENTO DE MAQUINARIA, OTROS EQUIP	0.00	0.00
5-1-3-2-3270-0000	ARRENDAMIENTO DE ACTIVOS INTANGIBLES	0.00	0.00
5-1-3-2-3280-0000	ARRENDAMIENTO FINANCIERO	0.00	0.00
5-1-3-2-3290-0000	OTROS ARRENDAMIENTOS	0.00	-263,079.88
TOTAL SERVICIOS DE ARRENDAMIENTO		-7,540.00	-461,764.87
5-1-3-3-0000-0000	SERVICIOS PROFESIONALES, CIENTÍFICOS, TÉ		
5-1-3-3-3310-0000	SERVICIOS DE LEGALES, DE CONTABILIDAD, A	0.00	-561,747.34
5-1-3-3-3320-0000	SERVICIOS DE DISEÑO, ARQUITECTURA, INGEN	0.00	0.00
5-1-3-3-3330-0000	SERVICIOS DE CONSULTORÍA ADMINISTRATIVA,	0.00	0.00
5-1-3-3-3340-0000	CAPACITACIÓN	0.00	-144,406.00
5-1-3-3-3350-0000	SERVICIOS DE INVESTIGACIÓN CIENTÍFICA Y	0.00	0.00
5-1-3-3-3360-0000	SERVICIOS DE APOYO ADMINISTRATIVO, TRADU	0.00	0.00
5-1-3-3-3370-0000	SERVICIOS DE PROTECCIÓN Y SEGURIDAD	0.00	0.00
5-1-3-3-3380-0000	SERVICIOS DE VIGILANCIA	-46,116.00	-298,620.00
5-1-3-3-3390-0000	SERVICIOS PROFESIONALES, CIENTÍFICOS Y T	0.00	-250,000.00
TOTAL SERVICIOS PROFESIONALES, CIENTÍFICOS, TÉ		-46,116.00	-1,254,773.34
5-1-3-4-0000-0000	SERVICIOS FINANCIEROS, BANCARIOS Y COMER		
5-1-3-4-3410-0000	SERVICIOS FINANCIEROS Y BANCARIOS	-1,338.64	-20,832.04
5-1-3-4-3420-0000	SERVICIOS DE COBRANZA, INVESTIGACIÓN CRE	0.00	0.00
5-1-3-4-3430-0000	SERVICIOS DE RECAUDACIÓN, TRASLADO Y CUS	0.00	0.00
5-1-3-4-3440-0000	SEGUROS DE RESPONSABILIDAD PATRIMONIAL Y	0.00	0.00
5-1-3-4-3450-0000	SEGURO DE BIENES PATRIMONIALES	0.00	-152,801.49
5-1-3-4-3460-0000	ALMACENAJE, EMBALAJE Y ENVASE	0.00	0.00
5-1-3-4-3470-0000	FLETES Y MANIOBRAS	0.00	-128,171.00
5-1-3-4-3480-0000	COMISIONES POR VENTAS	0.00	0.00
5-1-3-4-3490-0000	SERVICIOS FINANCIEROS, BANCARIOS Y COMER	0.00	0.00
TOTAL SERVICIOS FINANCIEROS, BANCARIOS Y COMER		-1,338.64	-301,804.53
5-1-3-5-0000-0000	SERVICIOS DE INSTALACIÓN, REPARACIÓN, MA		
5-1-3-5-3510-0000	CONSERVACIÓN Y MANTENIMIENTO MENOR DE IN	-3,000.00	-577,459.75



## ESTADO DE ACTIVIDADES DEL 1 DE ENERO AL 31 DE DICIEMBRE DEL 2018

CUENTA	DESCRIPCION	MOVIMIENTO MENSUAL	ACUMULADO
5-1-3-5-3520-0000	INSTALACIÓN, REPARACIÓN Y MANTENIMIENTO	-6,000.00	-330,372.70
5-1-3-5-3530-0000	INSTALACIÓN, REPARACIÓN Y MANTENIMIENTO	-406.00	-203,486.40
5-1-3-5-3540-0000	INSTALACIÓN, REPARACIÓN Y MANTENIMIENTO	0.00	0.00
5-1-3-5-3550-0000	REPARACIÓN Y MANTENIMIENTO DE EQUIPO DE	0.00	0.00
5-1-3-5-3560-0000	REPARACIÓN Y MANTENIMIENTO DE EQUIPO DE	0.00	0.00
5-1-3-5-3570-0000	INSTALACIÓN, REPARACIÓN Y MANTENIMIENTO	0.00	-1,989.40
5-1-3-5-3580-0000	SERVICIOS DE LIMPIEZA Y MANEJO DE DESECH	0.00	-140,668.00
5-1-3-5-3590-0000	SERVICIOS DE JARDINERÍA Y FUMIGACIÓN	0.00	-108,747.00
TOTAL SERVICIOS DE INSTALACIÓN, REPARACIÓN, MA		-9,406.00	-1,362,713.25
5-1-3-6-0000-0000	SERVICIOS DE COMUNICACIÓN SOCIAL Y PUBLI		
5-1-3-6-3610-0000	DIFUSIÓN POR RADIO, TELEVISIÓN Y TROSM	-36,479.00	-780,935.38
5-1-3-6-3620-0000	DIFUSIÓN POR RADIO, TELEVISIÓN Y TROSM	0.00	0.00
5-1-3-6-3630-0000	SERVICIOS DE CREATIVIDAD, PREPRODUCCIÓN	0.00	0.00
5-1-3-6-3640-0000	SERVICIOS DE REVELADO DE FOTOGRAFÍAS	0.00	0.00
5-1-3-6-3650-0000	SERVICIOS DE INDUSTRIA FÍLMICA, DEL SONI	0.00	0.00
5-1-3-6-3660-0000	SERVICIO DE CREACIÓN Y DIFUSIÓN DE CONTE	0.00	0.00
5-1-3-6-3690-0000	OTROS SERVICIOS DE INFORMACIÓN	0.00	0.00
TOTAL SERVICIOS DE COMUNICACIÓN SOCIAL Y PUBLI		-36,479.00	-780,935.38
5-1-3-7-0000-0000	SERVICIOS DE TRASLADOS Y VIÁTICOS		
5-1-3-7-3710-0000	PASAJES AÉREOS	0.00	-42,925.00
5-1-3-7-3720-0000	PASAJES TERRESTRES	-3,210.00	-299,901.07
5-1-3-7-3730-0000	PASAJES MARÍTIMOS, LACUSTRES Y FLUVIALES	0.00	0.00
5-1-3-7-3740-0000	AUTO TRANSPORTE	0.00	0.00
5-1-3-7-3750-0000	VIÁTICOS EN EL PAÍS	-3,882.98	-764,983.33
5-1-3-7-3760-0000	VIÁTICOS EN EL EXTRANJERO	0.00	0.00
5-1-3-7-3770-0000	GASTOS DE INSTALACIÓN Y TRASLADO DE MENA	0.00	0.00
5-1-3-7-3780-0000	SERVICIOS INTEGRALES DE TRASLADO DE VIÁT	0.00	0.00
5-1-3-7-3790-0000	OTROS SERVICIOS DE TRASLADO Y HOSPEDAJE	-663.00	-17,098.45
TOTAL SERVICIOS DE TRASLADOS Y VIÁTICOS		-7,755.98	-1,124,907.85
5-1-3-8-0000-0000	SERVICIOS OFICIALES		
5-1-3-8-3810-0000	GASTOS DE CEREMONIAL	0.00	-800.00
5-1-3-8-3820-0000	GASTOS DE ORDEN SOCIAL Y CULTURAL	0.00	-222,798.01
5-1-3-8-3830-0000	CONGRESOS Y CONVENCIONES	0.00	-173,475.43
5-1-3-8-3840-0000	EXPOSICIONES	0.00	0.00
5-1-3-8-3850-0000	GASTOS DE REPRESENTACIÓN	0.00	0.00
TOTAL SERVICIOS OFICIALES		0.00	-397,073.44
5-1-3-9-0000-0000	OTROS SERVICIOS GENERALES		
5-1-3-9-3910-0000	SERVICIOS FUNERARIOS Y DE CEMENTERIOS	0.00	-123,600.00
5-1-3-9-3920-0000	IMPUESTOS Y DE RECHOS	0.00	-517,980.48
5-1-3-9-3930-0000	IMPUESTOS Y DE RECHOS DE IMPORTACIÓN	0.00	0.00
5-1-3-9-3940-0000	SENTENCIAS Y RESOLUCIONES JUDICIALES	0.00	0.00
5-1-3-9-3950-0000	PENAS, MULTAS, ACCESORIOS Y ACTUALIZACIO	0.00	0.00
5-1-3-9-3960-0000	OTROS GASTOS POR RESPONSABILIDADES	0.00	0.00
5-1-3-9-3980-0000	IMPUESTO SOBRE NOMINA Y OTROS QUE DERIVE	-952,620.57	-952,620.57
5-1-3-9-3990-0000	OTROS SERVICIOS GENERALES	0.00	0.00
TOTAL OTROS SERVICIOS GENERALES		-952,620.57	-1,594,201.05
TOTAL SERVICIOS GENERALES		-1,163,163.19	-7,936,183.08
TOTAL GASTO DE FUNCIONAMIENTO		-6,679,939.08	-50,715,411.49
5-2-0-0-0000-0000	TRANSFERENCIAS, ASIGNACIONES, SUBSIDIOS		
5-2-1-0-0000-0000	TRANSFERENCIAS INTERNAS Y ASIGNACIONES A		
5-2-1-1-0000-0000	ASIGNACIONES AL SECTOR PÚBLICO		
5-2-1-1-4140-0000	ASIGNACIONES PRESUPUESTARIAS A ÓRGANOSA	0.00	0.00
TOTAL ASIGNACIONES AL SECTOR PÚBLICO		0.00	0.00
5-2-1-2-0000-0000	TRANSFERENCIAS INTERNAS AL SECTOR PÚBLICO		
5-2-1-2-4150-0000	TRANSFERENCIAS INTERNAS OTORGADAS A ENTI	0.00	0.00
TOTAL TRANSFERENCIAS INTERNAS AL SECTOR PÚBLICO		0.00	0.00
TOTAL TRANSFERENCIAS INTERNAS Y ASIGNACIONES A		0.00	0.00
5-2-2-0-0000-0000	TRANSFERENCIAS AL RESTO DEL SECTOR PÚBLICO		
5-2-2-1-0000-0000	TRANSFERENCIAS A ENTIDADES PARA ESTATALES		
5-2-2-1-4210-0000	TRANSFERENCIAS OTORGADAS A ENTIDADES PAR	0.00	0.00
TOTAL TRANSFERENCIAS A ENTIDADES PARA ESTATALES		0.00	0.00





## ESTADO DE ACTIVIDADES DEL 1 DE ENERO AL 31 DE DICIEMBRE DEL 2018

CUENTA	DESCRIPCION	MOVIMIENTO MENSUAL	ACUMULADO
5-2-2-2-0000-0000	TRANSFERENCIAS ENTIDADES FEDERATIVAS	0.00	0.00
5-2-2-3-0000-0000	TRANSFERENCIAS MUNICIPIOS	0.00	0.00
TOTAL TRANSFERENCIAS AL RESTO DEL SECTOR PÚBLICO		0.00	0.00
5-2-3-0-0000-0000	SUBSIDIO Y SUBVENCIONES		
5-2-3-1-0000-0000	SUBSIDIOS	0.00	0.00
5-2-3-2-0000-0000	SUBVENCIONES	0.00	0.00
TOTAL SUBSIDIO Y SUBVENCIONES		0.00	0.00
5-2-4-0-0000-0000	AYUDAS SOCIALES		
5-2-4-1-0000-0000	AYUDAS SOCIALES A PERSONAS		
5-2-4-1-4410-0000	AYUDAS SOCIALES A PERSONAS	0.00	0.00
TOTAL AYUDAS SOCIALES A PERSONAS		0.00	0.00
5-2-4-2-0000-0000	BECAS		
5-2-4-2-4420-0000	BECAS Y OTRAS AYUDAS PARA PROGRAMAS DE C	-11,000.00	-385,000.00
TOTAL BECAS		-11,000.00	-385,000.00
5-2-4-3-0000-0000	AYUDAS SOCIALES A INSTITUCIONES		
5-2-4-3-4420-0000	BECAS Y OTRAS AYUDAS PARA CAPACITACION	0.00	0.00
5-2-4-3-4430-0000	AYUDAS SOCIALES A INSTITUCIONES DE ENSEÑ	0.00	0.00
5-2-4-3-4440-0000	AYUDAS SOCIALES A ACTIVIDADES CIENTÍFIC	0.00	0.00
5-2-4-3-4450-0000	AYUDAS SOCIALES A INSTITUCIONES SIN FINE	0.00	-488,462.33
TOTAL AYUDAS SOCIALES A INSTITUCIONES		0.00	-488,462.33
5-2-4-4-0000-0000	AYUDAS SOCIALES POR DESASTRES NATURALES		
5-2-4-4-4480-0000	AYUDAS POR DESASTRES NATURALES Y OTROS S	0.00	0.00
TOTAL AYUDAS SOCIALES POR DESASTRES NATURALES		0.00	0.00
TOTAL AYUDAS SOCIALES		-11,000.00	-873,462.33
5-2-6-0-0000-0000	TRANSFERENCIAS A FIDEICOMISOS MANDATOS Y		
5-2-6-1-0000-0000	TRANSFERENCIAS A FIDEICOMISOS, MANDATOS		
5-2-6-1-4610-0000	TRANSFERENCIAS A FIDEICOMISOS DEL PODER	0.00	0.00
5-2-6-1-4620-0000	TRANSFERENCIAS A FIDEICOMISOS DEL PODER	0.00	0.00
5-2-6-1-4630-0000	TRANSFERENCIAS A FIDEICOMISOS DEL PODER	0.00	0.00
TOTAL TRANSFERENCIAS A FIDEICOMISOS, MANDATOS		0.00	0.00
5-2-6-2-0000-0000	TRANSFERENCIAS A FIDEICOMISOS, MANDATOS		
5-2-6-2-4640-0000	TRANSFERENCIAS A FIDEICOMISOS PÚBLICOS E	0.00	0.00
5-2-6-2-4650-0000	TRANSFERENCIAS A FIDEICOMISOS PÚBLICOS D	0.00	0.00
5-2-6-2-4660-0000	TRANSFERENCIAS A FIDEICOMISOS DE INSTITU	0.00	0.00
TOTAL TRANSFERENCIAS A FIDEICOMISOS, MANDATOS		0.00	0.00
TOTAL TRANSFERENCIAS A FIDEICOMISOS MANDATOS Y		0.00	0.00
5-2-7-0-0000-0000	TRANSFERENCIAS AL EXTERIOR		
5-2-7-1-0000-0000	TRANSFERENCIAS AL EXTERIOR A GOBIERNOS E		
5-2-7-1-4910-0000	TRANSFERENCIAS PARA GOBIERNOS EXTRANJERO	0.00	0.00
5-2-7-1-4920-0000	TRANSFERENCIAS PARA ORGANISMOS INTERNACI	0.00	0.00
TOTAL TRANSFERENCIAS AL EXTERIOR A GOBIERNOS E		0.00	0.00
5-2-7-2-0000-0000	TRANSFERENCIAS AL SECTOR PRIVADO EXTERNO		
5-2-7-2-4930-0000	TRANSFERENCIAS PARA EL SECTOR PRIVADO EX	0.00	0.00
TOTAL TRANSFERENCIAS AL SECTOR PRIVADO EXTERNO		0.00	0.00
TOTAL TRANSFERENCIAS AL EXTERIOR		0.00	0.00
TOTAL TRANSFERENCIAS, ASIGNACIONES, SUBSIDIOS		-11,000.00	-873,462.33
5-5-0-0-0000-0000	OTROS GASTOS Y PÉRDIDAS EXTRAORDINARIAS		
5-5-1-0-0000-0000	ESTIMACIONES, DEPRECIACIONES, DETERIOROS		
5-5-1-3-0000-0000	DEPRECIACION DE BIENES INMUEBLES		
5-5-1-3-1583-0000	EDIFICIOS NO RESIDENCIALES	0.00	0.00
TOTAL DEPRECIACION DE BIENES INMUEBLES		0.00	0.00
5-5-1-5-0000-0000	DEPRECIACION DE BIENES MUEBLES		
5-5-1-5-1511-0000	MUEBLES DE OFICINA Y ESTANTERÍA	0.00	0.00
5-5-1-5-1513-0000	BIENES ARTÍSTICOS, CULTURALES Y CIENTÍFIC	0.00	0.00
5-5-1-5-1521-0000	EQUIPO AUDIOVISUAL	0.00	0.00
5-5-1-5-1531-0000	EQUIPO MÉDICO Y DE LABORATORIO	0.00	0.00
5-5-1-5-1561-0000	MAQUINARIA Y EQUIPO AGROPECUARIO	0.00	0.00
5-5-1-5-2512-0000	MUEBLES, EXCEPTO DE OFICINA Y ESTANTERIA	0.00	0.00
5-5-1-5-2532-0000	INSTUMENTAL MÉDICO Y DE LABORATORIO	0.00	0.00
5-5-1-5-2562-0000	MAQUINARIA Y EQUIPO INDUSTRIAL	0.00	0.00
5-5-1-5-3515-0000	EQUIPO DE COMPUTO Y DE TECNOLOGIAS	0.00	0.00



## ESTADO DE ACTIVIDADES DEL 1 DE ENERO AL 31 DE DICIEMBRE DEL 2018

CUENTA	DESCRIPCION	MOVIMIENTO MENSUAL	ACUMULADO
5-5-1-5-3523-0000	CAMARAS FOTOGRAFICAS Y DE VIDEO	0.00	0.00
5-5-1-5-3563-0000	MAQUINARIA Y EQUIPO DE CONSTRUCCION	0.00	0.00
5-5-1-5-5565-0000	EQUIPO DE COMUNICACION Y TELECOMUNICACION	0.00	0.00
5-5-1-5-7567-0000	HERRAMIENTAS Y MAQUINAS-HERRAMIENTAS	0.00	0.00
5-5-1-5-9529-0000	OTRO MOBILIARIO Y EQUIPO EDUCACIONAL	0.00	0.00
5-5-1-5-9569-0000	OTROS EQUIPOS	0.00	0.00
TOTAL DEPRECIACION DE BIENES MUEBLES		0.00	0.00
5-5-1-7-0000-0000	AMORTIZACION DE ACTIVOS INTANGIBLES		
5-5-1-7-1591-0000	SOFTWARE	0.00	0.00
5-5-1-7-1592-0000	PATENTES	0.00	0.00
5-5-1-7-1597-0000	LICENCIAS INFORMATICAS E INTELECTUALES	0.00	0.00
TOTAL AMORTIZACION DE ACTIVOS INTANGIBLES		0.00	0.00
TOTAL ESTIMACIONES, DEPRECIACIONES, DETERIOROS		0.00	0.00
5-5-2-0-0000-0000	PROVISIONES		
5-5-2-1-0000-0000	PROVISIONES DE PASIVOS ACORTO PLAZO		
5-5-2-1-7910-0000	CONTINGENCIAS POR FENOMENOS NATURALES	0.00	0.00
5-5-2-1-7920-0000	CONTINGENCIAS SOCIOECONOMICAS	0.00	0.00
5-5-2-1-7990-0000	OTRAS EROGACIONES ESPECIALES	0.00	0.00
TOTAL PROVISIONES DE PASIVOS ACORTO PLAZO		0.00	0.00
TOTAL PROVISIONES		0.00	0.00
5-5-9-0-0000-0000	OTROS GASTOS		
5-5-9-9-0000-0000	OTROS GASTOS VARIOS		
5-5-9-9-5110-0000	MUEBLES DE OFICINA Y ESTANTERIA	0.00	0.00
5-5-9-9-5120-0000	MUEBLES, EXCEPTO DE OFICINA Y ESTANTERIA	0.00	0.00
5-5-9-9-5130-0000	BIENES ARTISTICOS, CULTURALES Y CIENTIFI	0.00	0.00
5-5-9-9-5150-0000	EQUIPO DE COMPUTO Y DE TECNOLOGIAS DE LA	0.00	0.00
5-5-9-9-5210-0000	EQUIPO AUDIOVISUAL	0.00	0.00
5-5-9-9-5220-0000	APARATOS DEPORTIVOS	0.00	0.00
5-5-9-9-5230-0000	CAMARAS FOTOGRAFICAS Y DE VIDEO	0.00	0.00
5-5-9-9-5290-0000	OTRO MOBILIARIO Y EQUIPO EDUCACIONAL Y R	0.00	0.00
5-5-9-9-5310-0000	EQUIPO MEDICO Y DE LABORATORIO	0.00	0.00
5-5-9-9-5320-0000	INSTRUMENTAL MEDICO Y DE LABORATORIO	0.00	0.00
5-5-9-9-5410-0000	AUTOMOVILES Y CAMINIONES	0.00	0.00
5-5-9-9-5420-0000	CARROCERIAS Y REMOLQUES	0.00	0.00
5-5-9-9-5490-0000	OTROS EQUIPOS DE TRANSPORTE	0.00	0.00
5-5-9-9-5620-0000	MAQUINARIA Y EQUIPO INDUSTRIAL	0.00	0.00
5-5-9-9-5640-0000	SISTEMAS DE AIRE ACONDICIONADO, CALEFACC	0.00	0.00
5-5-9-9-5650-0000	EQUIPO DE COMUNICACION Y TELECOMUNICACION	0.00	0.00
5-5-9-9-5660-0000	EQUIPOS DE GENERACION ELÉCTRICA, APARATO	0.00	0.00
5-5-9-9-5670-0000	HERRAMIENTAS Y MÁQUINAS-HERRAMIENTA	0.00	0.00
5-5-9-9-5680-0000	OTROS EQUIPOS	0.00	0.00
5-5-9-9-5810-0000	TERRENOS	0.00	0.00
5-5-9-9-5830-0000	EDIFICIOS NO RESIDENCIALES	0.00	0.00
5-5-9-9-5890-0000	OTROS BIENES INMUEBLES	0.00	0.00
5-5-9-9-5910-0000	SOFTWARE	0.00	0.00
5-5-9-9-5920-0000	PATENTES	0.00	0.00
5-5-9-9-5930-0000	MARCAS	0.00	0.00
5-5-9-9-5940-0000	DERECHOS	0.00	0.00
5-5-9-9-5950-0000	CONCESIONES	0.00	0.00
5-5-9-9-5960-0000	FRANQUICIAS	0.00	0.00
5-5-9-9-5970-0000	LICENCIAS INFORMÁTICAS E INTELECTUALES	0.00	0.00
5-5-9-9-5980-0000	LICENCIAS INDUSTRIALES, COMERCIALES Y OT	0.00	0.00
5-5-9-9-5990-0000	OTROS ACTIVOS INTANGIBLES	0.00	0.00
5-5-9-9-6110-0000	EDIFICACION HABITACIONAL	0.00	0.00
5-5-9-9-6120-0000	EDIFICACION NO HABITACIONAL	0.00	0.00
5-5-9-9-6130-0000	CONSTRUCCION DE OBRAS PARA EL ABASTECIMI	0.00	0.00
5-5-9-9-6140-0000	DIVISION DE TERRENOS Y CONSTRUCCION DE O	0.00	0.00
5-5-9-9-6150-0000	CONSTRUCCION DE VIAS DE COMUNICACION	0.00	0.00
5-5-9-9-6160-0000	OTRAS CONSTRUCCIONES DE INGENIERIA CIVIL	0.00	0.00
5-5-9-9-6170-0000	INSTALACIONES Y EQUIPAMIENTO EN CONSTRUCC	0.00	0.00
5-5-9-9-6190-0000	TRABAJOS DE ACABADOS EN EDIFICACIONES Y	0.00	0.00



ESTADO DE ACTIVIDADES DEL 1 DE ENERO AL 31 DE DICIEMBRE DEL 2018

CUENTA	DESCRIPCION	MOVIMIENTO MENSUAL	ACUMULADO
5-5-9-9-6210-0000	EDIFICACION HABITACIONAL	0.00	0.00
5-5-9-9-6220-0000	EDIFICACION NO HABITACIONAL	0.00	0.00
5-5-9-9-6230-0000	CONSTRUCCIÓN DE OBRAS PARA EL ABASTECIMI	0.00	0.00
5-5-9-9-6240-0000	DIVISIÓN DE TERRENOS Y CONSTRUCCIÓN DE O	0.00	0.00
5-5-9-9-6250-0000	CONSTRUCCIÓN DE VÍAS DE COMUNICACIÓN	0.00	0.00
5-5-9-9-6260-0000	OTRAS CONSTRUCCIONES DE INGENIERÍA CIVIL	0.00	0.00
5-5-9-9-6270-0000	INSTALACIONES Y EQUIPAMIENTO EN CONSTRUC	0.00	0.00
5-5-9-9-6290-0000	TRABAJO DE ACABADOS EN EDIFICACIONES Y	0.00	0.00
5-5-9-9-6310-0000	ESTUDIOS, FORMULACIÓN Y EVALUACIÓN DE PR	0.00	0.00
5-5-9-9-6320-0000	EJECUCIÓN DE PROYECTOS PRODUCTIVOS NO IN	0.00	0.00
TOTAL OTROS GASTOS VARIOS		0.00	0.00
TOTAL OTROS GASTOS		0.00	0.00
TOTAL OTROS GASTOS Y PÉRDIDAS EXTRAORDINARIAS		0.00	0.00
TOTAL GASTOS Y OTRAS PERDIDAS		-6,690,939.08	-51,588,873.82
RESULTADO DEL EJERCICIO:		-1,040,303.05	355,607.42

'BAJO PROTESTA DE DECIR VERDAD DECLARAMOS QUE LOS ESTADOS FINANCIEROS Y SUS NOTAS, SON RAZONABLEMENTE CORRECTOS Y SON RESPONSABILIDAD DEL EMISOR'


JEFE DEL DEPTO. DE RECURSOS FINANCIEROS

  
 L.C. ISRAEL ROSALES ALEMÁN

ENCARGADA DE LA SUBDIRECCIÓN ADMINISTRATIVA

  
 ING. CITLALI ÁVILA CONTRERAS

ENCARGADO DE LA DIRECCIÓN GENERAL

  
 DR. ANTONIO JANOARY ALEMÁN CHANG

ESTADO DE VARIACIÓN EN LA HACIENDA PÚBLICA  
DEL 01 DE ENERO AL 31 DE DICIEMBRE DE 2018

CONCEPTO	HACIENDA PÚBLICA/ PATRIMONIO CONTRIBUIDO	HACIENDA PÚBLICA/ PATRIMONIO GENERADO DE EJERCICIOS ANTERIORES	HACIENDA PÚBLICA/ PATRIMONIO GENERADO DEL EJERCICIO	EXCESO O INSUFICIENCIA EN LA ACTUALIZACIÓN DE LA HACIENDA PÚBLICA / PATRIMONIO	TOTAL
<b>Hacienda Pública / Patrimonio Contribuido Neto de 2017</b>	4,347.21				4,347.21
Aportaciones	0.00				0.00
Donaciones de Capital	4,347.21				4,347.21
Actualizaciones de la Hacienda Pública/Patrimonio	0.00				0.00
<b>Hacienda Pública / Patrimonio Generado Neto de 2017</b>		43,527,830.46	3,550,626.59		47,078,457.05
Resultados del Ejercicio: Ahorro/Desahorro			3,550,626.59		3,550,626.59
Resultado de Ejercicios Anteriores		21,490,897.42			21,490,897.42
Revalúos		9,093,091.00			9,093,091.00
Reservas		0.00			0.00
Rectificaciones de Resultados de Ejercicios Anteriores		12,943,842.04			12,943,842.04
<b>Exceso o Insuficiencia en la Actualización de la Hacienda Pública / Patrimonio Neto de 2017</b>				0.00	0.00
Resultado por Posición Monetaria				0.00	0.00
Resultado por Tenencia de Activos no Monetarios				0.00	0.00
<b>Hacienda Pública/Patrimonio Neto Final de 2017</b>	4,347.21	43,527,830.46	3,550,626.59	0.00	47,082,804.26
<b>Cambios en la Hacienda Pública/Patrimonio Contribuido Neto de 2018</b>	0.00				0.00
Aportaciones	0.00				0.00
Donaciones de Capital	0.00				0.00
Actualizaciones de la Hacienda Pública/Patrimonio	0.00				0.00
<b>Variaciones de la Hacienda Pública/Patrimonio Generado Neto de 2018</b>		1,903,103.04	-3,195,019.17		-1,291,916.13
Resultados del Ejercicio: Ahorro/Desahorro			355,607.42		355,607.42
Resultado de Ejercicios Anteriores		1,903,103.04	-3,550,626.59		-1,647,523.55
Revalúos			0.00		0.00
Reservas			0.00		0.00
Rectificaciones de Resultados de Ejercicios Anteriores			0.00		0.00
<b>Exceso o Insuficiencia en la Actualización de la Hacienda Pública / Patrimonio Neto de 2018</b>				0.00	0.00
Resultado por Posición Monetaria				0.00	0.00
Resultado por Tenencia de Activos no Monetarios				0.00	0.00
<b>Saldo Neto en la Hacienda Pública /Patrimonio 2018</b>	4,347.21	45,430,933.50	355,607.42	0.00	45,790,888.13

"BAJO PROTESTA DE DECIR VERDAD DECLARAMOS QUE LOS ESTADOS FINANCIEROS Y SUS NOTAS, SON RAZONABLEMENTE CORRECTOS Y SON RESPONSABILIDAD DEL EMISOR"

ELABORÓ  
JEFE DEL DEPTO. DE RECURSOS FINANCIEROS

L.C. ISRAEL ROSALES ALEMÁN

VERIFICÓ  
ENCARGADO DE LA SUBDIRECCIÓN ADMINISTRATIVA

ING. CITLALI ÁVILA CONTRERAS

AUTORIZÓ  
ENCARGADO DE LA DIRECCIÓN GENERAL

DR. ANTONIO JANCARY ALEMÁN CHANG



**GOBIERNO DEL ESTADO DE VERACRUZ DE IGUALA**  
**INSTITUTO TECNOLÓGICO SUPERIOR DE PEROTE**  
**ESTADO DE CAMBIOS EN LA SITUACIÓN FINANCIERA DE LOS EJERCICIOS DE 2018**

CUENTA	DESCRIPCION	ORIGEN 2018	APLICACION 2018
1-0-0-0-0000-0000	ACTIVO		
1-1-0-0-0000-0000	ACTIVO CIRCULANTE		
1-1-1-0-0000-0000	EFFECTIVO Y EQUIVALENTES	0.00	1,431,109.67
1-1-2-0-0000-0000	DERECHOS A RECIBIR EFECTIVO O EQUIVALENT	0.00	1,617,024.12
1-1-3-0-0000-0000	DERECHOS A RECIBIR BIENES O SERVICIOS	85,000.00	0.00
1-1-5-0-0000-0000	ALMACENES	0.00	0.00
	TOTAL ACTIVO CIRCULANTE	85,000.00	3,048,133.79
1-2-0-0-0000-0000	ACTIVO NO CIRCULANTE		
1-2-3-0-0000-0000	BIENES INMUEBLES, INFRAESTRUCTURA Y CONS	0.00	0.00
1-2-4-0-0000-0000	BIENES MUEBLES	0.00	92,351.64
1-2-5-0-0000-0000	ACTIVOS INTANGIBLES	0.00	16,013.80
1-2-6-0-0000-0000	DEPRECIACION, DETERIORO Y AMORTIZACION A	0.00	0.00
1-2-7-0-0000-0000	ACTIVO DIFERIDO	0.00	0.00
	TOTAL ACTIVO NO CIRCULANTE	0.00	108,365.44
	TOTAL ACTIVO	85,000.00	3,156,499.23
2-0-0-0-0000-0000	PASIVO		
2-1-0-0-0000-0000	PASIVO CIRCULANTE		
2-1-1-0-0000-0000	CUENTAS POR PAGAR A CORTO PLAZO	4,363,415.36	0.00
2-1-9-0-0000-0000	OTROS PASIVOS A CORTO PLAZO	0.00	0.00
	TOTAL PASIVO CIRCULANTE	4,363,415.36	0.00
2-2-0-0-0000-0000	PASIVO NO CIRCULANTE		
2-2-1-0-0000-0000	CUENTAS POR PAGAR A LARGO PLAZO	0.00	0.00
	TOTAL PASIVO NO CIRCULANTE	0.00	0.00
	TOTAL PASIVO	4,363,415.36	0.00
3-0-0-0-0000-0000	HACIENDA PUBLICA PATRIMONIO		
3-1-0-0-0000-0000	HACIENDA PUBLICA PATRIMONIO CONTRIBUIDO		
3-1-2-0-0000-0000	DONACIONES DE CAPITAL	0.00	0.00
	TOTAL HACIENDA PUBLICA PATRIMONIO CONTRIBUIDO	0.00	0.00
3-2-0-0-0000-0000	HACIENDA PUBLICA PATRIMONIO GENERADO		
3-2-1-0-0000-0000	RESULTADOS DE EJERCICIO (AHORRO/DESAHOR	0.00	3,195,019.17
3-2-2-0-0000-0000	RESULTADOS DE EJERCICIOS ANTERIORES	1,903,103.04	0.00
3-2-3-0-0000-0000	REVALUOS	0.00	0.00
3-2-5-0-0000-0000	RECTIFICACIONES DE RESULTADOS DE EJERCIC	0.00	0.00
	TOTAL HACIENDA PUBLICA PATRIMONIO GENERADO	1,903,103.04	3,195,019.17
	TOTAL HACIENDA PUBLICA PATRIMONIO	1,903,103.04	3,195,019.17
	TOTAL GLOBAL ORIGENES Y APLICACIONES	6,351,518.40	6,351,518.40

"BAJO PROTESTA DE DECIR VERDAD DECLARAMOS QUE LOS ESTADOS FINANCIEROS Y SUS NOTAS, SON RAZONABLEMENTE CORRECTOS Y SON RESPONSABILIDAD DEL EMISOR"

ELABORÓ

JEFE DEL DEPTO. DE RECURSOS FINANCIEROS

L.C. ISRAEL ROSALES ALEMÁN

VERIFICÓ

ENCARGADA DE LA SUBDIRECCIÓN ADMINISTRATIVA

ING. CITLALÍ ÁVILA CONTRERAS

AUTORIZÓ

ENCARGADO DE LA DIRECCIÓN GENERAL

DR. ANTONIO JANOARY ALEMÁN CHANG



## INSTITUTO TECNOLÓGICO SUPERIOR DE PEROTE NOTAS A LOS ESTADOS FINANCIEROS AL 31 DE DICIEMBRE DE 2018

1.- Notas de desglose:

1.1 Información Contable

1) Notas al Estado de Situación Financiera

Activo.

Efectivo y Equivalentes.

La cuenta de Bancos al 31 de Diciembre del año 2018 tiene un total de \$ 4,754,660.57 a continuación se describe cada uno de los rubros que la integra

dic-18	
ANCOMER 0144667514	\$ <b>86,607.72</b>
ANCOMER 0101398024	\$ -
ANCOMER 0101723847	\$ <b>37,299.00</b>
ANCOMER 0143578283	\$ <b>3,347,173.96</b>
ANCOMER 0158834504	\$ <b>0.31</b>
ANCOMER 0166438466	\$ -
ANCOMER 0188467714	\$ <b>490,557.57</b>
ANCOMER 0194032683	\$ <b>701,881.07</b>
ANCOMER 0195714540	\$ <b>6,382.22</b>
ANCOMER 0111097741	\$ <b>84,758.72</b>
OTAL	\$ <b>4,754,660.57</b>

dic-17	
BANCOMER 0144667514	\$ <b>1,044.00</b>
BANCOMER 0101398024	\$ <b>1,868,109.33</b>
BANCOMER 0101723847	\$ -
BANCOMER 0143578283	\$ <b>717,017.04</b>
BANCOMER 0158834504	\$ <b>65,337.54</b>
BANCOMER 0166438466	\$ -
BANCOMER 0188467714	\$ -
BANCOMER 0194032683	\$ <b>701,881.07</b>
BANCOMER 0195714540	\$ -
BANCOMER 0111097741	\$ <b>147,000.00</b>
TOTAL	\$ <b>3,500,388.98</b>



**Derecho a recibir Efectivo y Equivalentes y Bienes o Servicios a Recibir.**

La cuenta contable de Deudores Diversos con un total de \$ 25, 559,163.21 del Balance General al 31 de Diciembre del año 2018, a continuación se describe cada uno de los rubros que las integran:

DEUDORES DIVERSOS DICIEMBRE 2018		DEUDORES DIVERSOS DICIEMBRE 2017	
Cuentas por Cobrar a Corto Plazo	\$ 27,548,598.32	Cuentas por Cobrar a Corto Plazo	\$ 26,446,239.33
Deudores Diversos	\$ 1,257,975.81	Deudores Diversos	\$ 1,043,840.56
Ingresos por Recuperar a Corto Plazo	\$ 565,719.36	Ingresos por Recuperar a Corto Plazo	\$ 265,189.48

- La cantidad de \$ 27,548,598.32 son adeudos que la Secretaria de Finanzas y Planeación del Estado tiene con la Institución correspondientes a servicios personales y gastos de operación de ejercicios anteriores así como del Proyecto Institucional de Fortalecimiento de los Institutos Tecnológicos (PIFIT).
- La cantidad de \$ 1,257,975.81 corresponde a sujetos a comprobar mismos que han sido requeridos y se deben comprobar en el próximo mes para saldar cuentas además de un saldo de deudores diversos el cual se convierte en cuentas incobrables y se someterá a junta directiva para su depuración.
- La cantidad de \$ 565,719.36 corresponde a impuestos por enterar de subsidio al empleo esto debido a la falta de ministración por parte del estado tenemos un pendiente de pago de ISR



**SEV**  
SECRETARÍA DE EDUCACIÓN

**DET**  
DIRECCIÓN DE EDUCACIÓN TECNOLÓGICA  
DEL ESTADO DE VERACRUZ

**ITSPe**  
INSTITUTO TECNOLÓGICO SUPERIOR  
DE PEROTE

## Bienes muebles, Inmuebles e Intangibles.

Las adquisiciones de terrenos, edificios, equipo y mobiliario del plantel, oficinas y almacenes, se registran a su valor de adquisición.

La cuenta contable de Bienes Inmuebles del Balance General al 31 de Diciembre del año 2018 tiene un total de \$ 15,283,110.00 a continuación se describe cada uno de los rubros que la integran:

DIC 2018		DIC 2017	
Terrenos	\$ 385,000.00	Terrenos	\$ 350,000.00
Edificios	\$14,898,110.00	Edificios	\$14,898,110.00

La cuenta contable de Bienes Muebles del Balance General al 31 de Diciembre del año 2018 tiene un total de \$ 9,999,680.50 a continuación se describe cada uno de los rubros que la integran:

DIC 2018		DIC 2017	
Mobiliario y Equipo de Administración	\$ 3,161,304.71	Mobiliario y Equipo de Administración	\$ 3,110,216.51
Mobiliario y Equipo Educativo Recreativo	\$ 662,438.86	Mobiliario y Equipo Educativo Recreativo	\$ 662,438.86
Equipo e Instrumental Médico y de Laboratorio	\$ 2,348,240.35	Equipo e Instrumental Médico y de Laboratorio	\$ 2,328,296.91
Maquinaria, Otros Equipos y Herramientas	\$ 3,644,970.73	Maquinaria, Otros Equipos y Herramientas	\$ 3,641,400.73
Colecciones, Obras de Arte y Objetos de Valor	\$ 71,743.28	Colecciones, Obras de Arte y Objetos de Valor	\$ 53,993.28
Software Patentes, marcas y derechos	\$ 101,225.66	Software Patentes, marcas y derechos	\$ 85,211.86
Licencias	\$ 4,381.31	Licencias	\$ 4,381.31
	\$ 5,375.60		\$ 5,375.60

El departamento de Materiales y Servicios del Instituto tiene un resguardo del Inventario físico el cual contiene información, número de inventario, descripción del bien, número de factura, costo, estado del bien y lugar de ubicación





Pasivo

SEV  
SECRETARÍA DE EDUCACIÓN

DET  
DIRECCION DE EDUCACIÓN TECNOLÓGICA  
DEL ESTADO DE VERACRUZ

ITSPe  
INSTITUTO TECNOLÓGICO SUPERIOR  
DE PEROTE

El Instituto Tecnológico Superior de Perote Tiene registrado al 31 de Diciembre del año 2018 en las cuentas por pagar la cantidad de \$ 13,628,309.70 distribuido de la siguiente manera.

Dic 2018		Dic 2017	
Servicios personales por pagar	\$ 3,452,622.33	Servicios personales por pagar	\$ 1,744,116.07
Proveedores por pagar	\$ 1,751,391.91	Proveedores por pagar	\$ 1,399,422.41
Trasferencias otorgadas	\$ 0.00	Trasferencias otorgadas	\$ 12,000.00
Otros impuestos por pagar	\$ 8,424,295.46	Otros impuestos por pagar	\$ 6,090,161.69
Otras cuentas por pagara CP	\$ 0.00		\$ 19,194.17
Total	\$ 13,628,309.70	Total	\$ 9,264,894.34

### Notas al Estado de Variaciones en la Hacienda Publica / Patrimonio

Actualizaciones y donaciones de capital, en este apartado se tiene registrado las donaciones que ha recibido el Instituto, durante ejercicios anteriores por la cantidad de \$ 25, 282,790.00 integrado de la siguiente manera:

Dic 2018		Dic 2017	
Bienes Inmuebles	\$ 15,283,110.00	Bienes Inmuebles	\$ 15,283,110.00
Bienes Muebles	\$ 9,888,698.00	Bienes Muebles	\$ 9,796,346.00
Activos Intangibles	\$ 110,982.00	Activos Intangibles	\$ 94,969.00
Total	\$ 25,282,790.00	Total	\$ 25,174,425.00

Resultados del Ejercicio: Ahorro/ Desahorro en esta cuenta se tiene un saldo de \$ 355,607.42 y corresponde a un ahorro que el instituto tiene a la fecha lo cual no permite cubrir los compromisos de cuentas por pagar.

Otras variaciones de la Hacienda Publica/Patrimonio Neto se tiene el registro contable de ejercicios anteriores hasta el 31 de Diciembre del año 2018, a partir de esa fecha se registran los activos que el instituto va adquiriendo.



## Notas al Estado de Actividades

### Ingresos de Gestión

La cuenta contable de Ingresos al 31 de Diciembre del año 2018 tiene un total de \$ 51,944,481.24 a continuación se describe cada uno de los rubros que la integran

### Aportaciones del Gobierno Federal

El subsidio otorgado por el Gobierno Federal se reconoce como un ingreso del año en el que se otorga, al 31 de diciembre del año 2018, el rubro se integra como sigue:

Dic 2018		Dic 2017	
Servicios personales y gastos de operación	\$ 22,653,583.99	Servicios personales y gastos de operación	\$ 20,862,300.00

### Aportaciones del Gobierno Estatal

El subsidio otorgado por el Gobierno Estatal se reconoce como un ingreso del año en que se otorga y se efectúa la provisión del faltante en el ejercicio que asciende a \$ 1,202,358.99 para nivelación del presupuesto, al 31 de Diciembre del año 2018, el rubro se integra como sigue:

Dic 2018		Dic 2016	
Subsidio Estatal Registrado	\$ 22,653,583.99	Subsidio Estatal Registrado	\$ 20,862,300.00

### Ingresos por Servicios Educativos



Los ingresos por servicios educativos se reconocen al momento de su cobro, al 31 de Diciembre del año 2018, el rubro se integra como sigue

Dic 2018		Dic 2017	
Ingresos por servicios educativos	\$4,666,171.36	Ingresos por servicios educativos	\$ 4,245,818.03

### Otros Ingresos

En el concepto de otros ingresos se registraron los excedentes provenientes de ingresos propios del ejercicio, los cuales fueron autorizados para su uso, y recursos provenientes de proyectos de investigación y del programa incubación de empresas y se integra

Dic 2018		Dic 2017	
Otros ingresos y beneficios varios	\$ 1,971,136.31	Otros ingresos y beneficios varios	\$ 338,960.58
Productos financieros	5.59	Productos financieros	6.68
Total	\$ 1,971,141.90	Total	\$ 338,697.26



## Gastos y Pérdidas

La cuenta contable de Egresos del Estado de Ingresos y Egresos al 31 de Diciembre del año 2018, tiene un total de \$ 51,588,873.82 a continuación se describen cada uno de los rubros que la integran

Dic 2018		Dic 2017	
Concepto	Monto	Concepto	Monto
Servicios Personales	\$ 36,893,778.61	Servicios Personales	\$ 31,921,704.36
Materiales y Suministros	\$ 5,885,449.80	Materiales y Suministros	\$ 3,120,975.60
Servicios Generales	\$ 7,936,183.08	Servicios Generales	\$ 7,120,858.42
Trasnf.y subsidios	\$ 873,462.33	Trasnf.y subsidios	\$ 639,950.32
Total	\$ 51,588,873.82	Total	\$ 42,803,488.70

En relación al informe de la deuda y el reporte analítico de la deuda se describe a continuación el saldo:

Dic 2018		Dic 2017	
Cuentas por pagar	\$13,628,309.70	Cuentas por pagar	\$9,264,894.34

Cuentas por pagar.- se tiene registro de la deuda de impuestos y retenciones correspondientes al ejercicio pasado y actual también el saldo del 3% a la nómina como pasivo contingente. La solicitud de recurso para el pago de estos impuestos federales y estatales se realizo a las instancias estatales correspondientes ya que se generaron por el desfase de ministración estatal, a la fecha no se ha recibido una respuesta favorable para estar en posibilidades de pago, mas sin embargo este instituto sigue realizado las gestiones necesarias para resolver la problemática.



## Notas de memoria (cuentas de Orden)

Al 31 de Diciembre del año 2018, el Instituto Tecnológico Superior de Perote, tiene registrados un saldo de \$ 616,998.14 por contingencias de juicios pendientes de resolver en las cuentas de Orden.

**INSTITUTO TECNOLÓGICO SUPERIOR DE PEROTE**  
**Conciliación entre los Ingresos Presupuestarios y Contables**  
**Correspondiente del 1 de Enero al 31 de Diciembre de 2018**  
 (Cifras en pesos)

<b>1. Ingresos Presupuestarios</b>		<b>51,944,481</b>
<b>2. Más ingresos contables no presupuestarios</b>		<b>0</b>
Incremento por variación de inventarios	0	
Disminución del exceso de estimaciones por pérdida o deterioro u obsolescencia	0	
Disminución del exceso de provisiones	0	
Otros ingresos y beneficios varios	0	
Otros ingresos contables no presupuestarios	0	
<b>3. Menos ingresos presupuestarios no contables</b>		<b>0</b>
Productos de capital	0	
Aprovechamientos de capital	0	
Ingresos derivados de financiamientos	0	
Otros Ingresos presupuestarios no contables	0	
<b>4. Ingresos Contables (4 = 1 + 2 - 3)</b>		<b>51,944,481</b>

**INSTITUTO TECNOLÓGICO SUPERIOR DE PEROTE**  
**Conciliación entre los Egresos Presupuestarios y los Gastos Contables**  
**Correspondiente del 1 de Enero al 31 de Diciembre de 2018**  
 (Cifras en pesos)

<b>1. Total de Egresos (presupuestarios)</b>		<b>51,722,207</b>
<b>2. Menos egresos presupuestarios no contables</b>		<b>133,333</b>
Mobiliario y equipo de administración	93,806	



Mobiliario y equipo educacional y recreativo	0
Equipo e instrumental médico y de laboratorio	19,943
Vehículos y equipo de transporte	0
Equipo de defensa y seguridad	0
Maquinaria, otros equipos y herramientas	3,570
Activos biológicos	0
Bienes Inmuebles	0
Activos intangibles	16,014
Obra pública en bienes propios	0
Acciones y participaciones de capital	0
Compra de títulos y valores	0
Inversiones en fideicomisos, mandatos y otros análogos	0
Provisiones para contingencias y otras erogaciones especiales	0
Amortización de la deuda pública	0
Adeudos de ejercicios fiscales anteriores (ADEFAS)	0
Otros Egresos Presupuestales No Contables	0

<b>3. Más gastos contables no presupuestales</b>		<b>0</b>
Estimaciones, depreciaciones, deterioros, obsolescencia y amortizaciones	0	
Provisiones	0	
Disminución de inventarios	0	
Aumento por insuficiencia de estimaciones por pérdida o deterioro u obsolescencia	0	
Aumento por insuficiencia de provisiones	0	
Otros gastos	0	
Otros Gastos Contables No Presupuestales	0	

<b>4. Total de Gasto Contable (4 = 1 - 2 + 3)</b>	<b>51,588,874</b>
---	-------------------

### Notas de Gestión Administrativa

Los estados financieros de los entes públicos, proveen de información financiera a los principales usuarios de la misma, al congreso y a los ciudadanos

El objetivo del presente documento es la revelación del contexto y de los aspectos económicos - financieros más relevantes que influyeron en las decisiones del periodo, y que deberán ser considerados en la elaboración de los estados financieros para la mayor comprensión de los mismos y sus particulares.



SEV  
SECRETARÍA DE EDUCACIÓN

DET  
DIRECCIÓN DE EDUCACIÓN TECNOLÓGICA  
DEL ESTADO DE VERACRUZ

ITSPe  
INSTITUTO TECNOLÓGICO SUPERIOR  
DE PEROTE

## Responsabilidad sobre la presentación Razonable de los Estados Financieros.

Los Estados Financieros están rubricados en cada página de los mismos e incluyen al final la siguiente leyenda:

“Bajo protesta de decir verdad declaramos que los estados financieros y sus notas son razonablemente correctos y son responsabilidad del emisor”

Estas notas forman parte integrante de las notas a los estados financieros adjuntos y bajo protesta de decir verdad declaramos que las notas son razonablemente correctas y son responsabilidad del emisor.

Elaboro

L.C. Israel Rosales Alemán

Jefe del Depto de Recursos Financieros

Autorizo

ING. Citlali Ávila Contreras

Encargada de la Subdirección  
Administrativa



ESTADO ANALITICO DEL ACTIVO DEL 01 ENERO AL 31 DE DICIEMBRE DE 2018

CUENTA	DESCRIPCION	SALDO INICIAL AL 01-ENE	MOVIMIENTOS		SALDO FINAL AL 31/DIC	FLUJO DEL PERIODO
			DEBE	HABER		
1-0-0-0-0000-0000	ACTIVO					
1-1-0-0-0000-0000	ACTIVO CIRCULANTE					
1-1-1-0-0000-0000	EFFECTIVO Y EQUIVALENTES	3,323,550.90	96,197,306.85	94,766,197.18	4,754,660.57	1,431,109.67
1-1-2-0-0000-0000	DERECHOS A RECIBIR EFECTIVO O EQUIVALENTE	27,755,269.37	63,942,053.41	62,325,029.29	29,372,293.49	1,617,024.12
1-1-3-0-0000-0000	DERECHOS A RECIBIR BIENES O SERVICIOS	85,000.00	0.00	85,000.00	0.00	-85,000.00
1-1-5-0-0000-0000	ALMACENES	9,453.27	0.00	0.00	9,453.27	0.00
	TOTALACTIVO CIRCULANTE	31,173,273.54	160,139,360.26	157,176,226.47	34,136,407.33	2,963,133.79
1-2-0-0-0000-0000	ACTIVO NO CIRCULANTE					
1-2-3-0-0000-0000	BIENES INMUEBLES, INFRAESTRUCTURA Y CONS	15,283,110.00	0.00	0.00	15,283,110.00	0.00
1-2-4-0-0000-0000	BIENES MUEBLES	9,796,346.29	145,540.96	53,189.32	9,888,697.93	92,351.64
1-2-5-0-0000-0000	ACTIVOS INTANGIBLES	94,968.77	16,013.80	0.00	110,982.57	16,013.80
1-2-6-0-0000-0000	DEPRECIACION, DETERIORO Y AMORTIZACION A	0.00	0.00	0.00	0.00	0.00
1-2-7-0-0000-0000	ACTIVO DIFERIDO	0.00	0.00	0.00	0.00	0.00
	TOTALACTIVO NO CIRCULANTE	25,174,425.06	161,554.76	53,189.32	25,282,790.50	108,365.44
	TOTALACTIVO	56,347,698.60	160,300,915.02	157,229,415.79	59,419,197.83	3,071,499.23

"BAJO PROTESTA DE DECIR VERDAD DECLARAMOS QUE LOS ESTADOS FINANCIEROS Y SUS NOTAS, SON RAZONABLEMENTE CORRECTOS Y SON RESPONSABILIDAD DEL EMISOR"

ELABORÓ

JEFE DEL DEPTO. DE RECURSOS FINANCIEROS

L.C. ISRAEL ROSALES SALEMÁN

VERIFICÓ

ENCARGADA DE LA SUBDIRECCIÓN ADMINISTRATIVA

ING. CITLALI ÁVILA CONTRERAS

AUTORIZÓ

ENCARGADO DE LA DIRECCIÓN GENERAL

DR. ANTONIO JANOARY ALEMÁN CHANG





DENOMINACIÓN DE LAS DEUDAS	MONEDA DE CONTRATACIÓN	INSTITUCIÓN O PAÍS ACREEDOR	SALDO INICIAL DEL PERIODO	SALDO FINAL DEL PERIODO
<b>DEUDA PÚBLICA</b>				
<b>CORTO PLAZO:</b>				
<b>DEUDA INTERNA</b>				
Instituciones de Crédito:				
Títulos y Valores:				
Arendamientos Financieros:				
<b>DEUDA EXTERNA</b>				
Organismos Financieros Internacionales:				
Deuda Bilateral:				
Títulos y Valores:				
Arendamientos Financieros:				
<b>SUBTOTAL A CORTO PLAZO:</b>				
<b>LARGO PLAZO:</b>				
<b>DEUDA INTERNA</b>				
Instituciones de Crédito:				
Títulos y Valores:				
Arendamientos Financieros:				
<b>DEUDA EXTERNA</b>				
Organismos Financieros Internacionales:				
Deuda Bilateral:				
Títulos y Valores:				
Arendamientos Financieros:				
<b>SUBTOTAL A LARGO PLAZO:</b>				
<b>OTROS PASIVOS</b>	<b>PESOS MEXICANOS</b>		9,264,894.34	13,628,309.70
<b>TOTAL DEUDA Y OTROS PASIVOS</b>	<b>PESOS MEXICANOS</b>		<b>9,264,894.34</b>	<b>13,628,309.70</b>

"BAJO PROTESTA DE DECIR VERDAD DECLARAMOS QUE LOS ESTADOS FINANCIEROS Y SUS NOTAS SON RAZONABLEMENTE CORRECTOS Y SON RESPONSABILIDAD DEL EMISOR"

ELABORÓ  
 JEFE DEL DEPTO. DE RECURSOS FINANCIEROS

L.C. ISRAEL ROSALES ALEMÁN

VERIFICÓ  
 ENCARGADA DE LA SUBDIRECCIÓN ADMINISTRATIVA

ING. GRITIA VILA CONTRERAS

AUTORIZÓ  
 ENCARGADO DE LA DIRECCIÓN GENERAL

DR. ANTONIO JANOARY ALEMÁN CHANG

ESTADO ANALÍTICO DE INGRESOS  
DEL 1 DE ENERO AL 31 DE DICIEMBRE DE 2018

Rubros de Ingresos	Ingresos Estimado	Ampliaciones y Reducciones	Ingresos Modificado	Ingresos Devengado	Ingresos Recaudado	Diferencia/Ingresos Excedentes
Impuestos						
Cuotas y Aportaciones de Seguridad Social						
Contribuciones						
Derechos						
Productos						
Corriente						
Capital						
Aprovechamientos						
Corriente						
Capital						
Ingresos por Ventas de Bienes y Servicios	3,833,940.00	2,803,373.26	6,637,313.26	6,637,313.26	6,637,313.26	2,803,373.26
Participaciones y Aportaciones						
Transferencias, Asignaciones, Subsidios y Otras Ayudas	20,737,300.00	24,569,867.98	45,307,167.98	45,307,167.98	44,104,808.99	23,367,508.99
Ingresos Derivados de Financiamientos						
<b>TOTAL</b>	<b>24,571,240.00</b>	<b>27,373,241.24</b>	<b>51,944,481.24</b>	<b>51,944,481.24</b>	<b>50,742,122.25</b>	<b>26,170,882.25</b>
<b>Estado Analítico de Ingresos Por Fuente de Financiamiento</b>	<b>Ingresos Estimado</b>	<b>Ampliaciones y Reducciones</b>	<b>Ingresos Modificado</b>	<b>Ingresos Devengado</b>	<b>Ingresos Recaudado</b>	<b>Diferencia/Ingresos Excedentes</b>
<b>INGRESOS DEL GOBIERNO</b>						
Impuestos						
Contribuciones de Mejoras						
Derechos						
Productos						
Corriente						
Capital						
Aprovechamientos						
Corriente						
Capital						
Participaciones y Aportaciones						
Transferencias, Asignaciones, Subsidios y Otras Ayudas						
<b>INGRESOS DE ORGANISMOS Y EMPRESAS</b>						
Cuotas y Aportaciones de Seguridad Social						
Ingresos por Ventas de Bienes y Servicios	3,833,940.00	2,803,373.26	6,637,313.26	6,637,313.26	6,637,313.26	2,803,373.26
Transferencias, Asignaciones, Subsidios y Otras Ayudas	20,737,300.00	24,569,867.98	45,307,167.98	45,307,167.98	44,104,808.99	23,367,508.99
<b>INGRESOS DERIVADOS DE FINANCIAMIENTO</b>						
Ingresos Derivados de Financiamientos	24,571,240.00	27,373,241.24	51,944,481.24	51,944,481.24	50,742,122.25	26,170,882.25
<b>TOTAL</b>	<b>24,571,240.00</b>	<b>27,373,241.24</b>	<b>51,944,481.24</b>	<b>51,944,481.24</b>	<b>50,742,122.25</b>	<b>26,170,882.25</b>
<b>TOTALES</b>	<b>24,571,240.00</b>	<b>27,373,241.24</b>	<b>51,944,481.24</b>	<b>51,944,481.24</b>	<b>50,742,122.25</b>	<b>26,170,882.25</b>

\* BAJO PROTESTA DE DECIR VERDAD DECLARAMOS QUE LOS ESTADOS FINANCIEROS Y SUS NOTAS, SON RAZONABLEMENTE CORRECTOS Y SON RESPONSABILIDAD DEL EMISOR\*

ELABORÓ  
JEFE DEL DEPTO. DE RECURSOS FINANCIEROS

L.C. ISRAEL ROSALES ALEMÁN

VERIFICÓ  
ENCARGADA DE LA SUBDIRECCIÓN ADMINISTRATIVA

ING. CITLALI ÁVILA CONTRERAS

AUTORIZÓ  
ENCARGADO DE LA DIRECCIÓN GENERAL

DR. ANTONIO JANOARY ALEMÁN CHANG



**GOBIERNO DEL ESTADO DE VERACRUZ DE IGNACIO DE LA LLAVE**  
**INSTITUTO TECNOLÓGICO SUPERIOR DE PEROTE**  
**ESTADO ANALÍTICO DEL EJERCICIO DEL PRESUPUESTO DE EGRESOS**  
**AL 31 DE DICIEMBRE DEL AÑO 2018**

**CLASIFICACIÓN ECONÓMICA Y POR OBJETO DEL GASTO**

CLASIF. ECONOM.	C.O.G. PARTIDA	DESCRIPCIÓN	APROBADO ANUAL	AMPL/REDUCC	MODIFICADO	COMPROMETIDO	DEVENGADO	EJERCIDO	PAGADO	SUBEJERCICIO O ECONOMÍAS
2100000		GASTO CORRIENTE	24,503,552.00	27,143,024.48	51,646,576.48	0.00	51,465,273.82	51,465,273.82	48,440,459.97	181,302.66
2110000		GASTOS DE CONSUMO DE LOS ENTES DEL GOBIERNO GENER	24,470,080.00	26,250,534.15	50,720,614.15	0.00	50,591,811.49	50,591,811.49	47,566,997.64	128,802.66
2111100	10000000	SERVICIOS PERSONALES	8,729,808.00	28,163,970.61	36,893,778.61	0.00	36,893,778.61	36,893,778.61	35,198,522.15	0.00-
2111100	11000000	REMUNERACIONES AL PERSONAL DE CARÁCTER PERMANENTE	6,361,844.00	15,027,761.65	21,389,605.65	0.00	21,389,605.65	21,389,605.65	21,389,605.65	0.00-
2111100	11300000	SUELDOS BASE AL PERSONAL PERMANENTE	6,361,844.00	15,027,761.65	21,389,605.65	0.00	21,389,605.65	21,389,605.65	21,389,605.65	0.00-
2111100	11300001	SUELDOS Y SALARIOS	6,361,844.00	15,027,761.65	21,389,605.65	0.00	21,389,605.65	21,389,605.65	21,389,605.65	0.00-
2111100	13000000	REMUNERACIONES ADICIONALES Y ESPECIALES	834,793.00	3,073,991.87	3,908,784.87	0.00	3,908,784.87	3,908,784.87	3,908,784.87	0.00
2111100	13200000	PRIMAS DE VACACIONES, DOMINICAL Y GRATIFICACIÓN D	786,651.00	3,030,766.47	3,817,417.47	0.00	3,817,417.47	3,817,417.47	3,817,417.47	0.00
2111100	13200002	GRATIFICACIÓN ANUAL	500,000.00	1,932,034.33	2,432,034.33	0.00	2,432,034.33	2,432,034.33	2,432,034.33	0.00
2111100	13200003	PRIMA VACACIONAL	286,651.00	1,098,732.14	1,385,383.14	0.00	1,385,383.14	1,385,383.14	1,385,383.14	0.00
2111100	13400000	COMPENSACIONES	48,142.00	43,225.40	91,367.40	0.00	91,367.40	91,367.40	91,367.40	0.00
2111100	13400007	COMPENSACIÓN ADMINISTRATIVA	48,142.00	43,225.40	91,367.40	0.00	91,367.40	91,367.40	91,367.40	0.00
2111200	14000000	SEGURIDAD SOCIAL	913,303.00	5,301,228.86	6,214,531.86	0.00	6,214,531.86	6,214,531.86	4,519,275.40	0.00
2111200	14100000	SEGURIDAD SOCIAL	820,805.00	3,449,929.83	4,270,734.83	0.00	4,270,734.83	4,270,734.83	2,998,689.56	0.00
2111200	14100001	INSTITUTO MEXICANO DEL SEGURO SOCIAL	820,805.00	3,449,929.83	4,270,734.83	0.00	4,270,734.83	4,270,734.83	2,998,689.56	0.00
2111200	14200000	APORTACIONES A FONDOS DE VIVIENDA	92,498.00	1,851,299.03	1,943,797.03	0.00	1,943,797.03	1,943,797.03	1,520,585.84	0.00
2111200	14200002	INFONAVIT	92,498.00	1,851,299.03	1,943,797.03	0.00	1,943,797.03	1,943,797.03	1,520,585.84	0.00
2111100	15000000	OTRAS PRESTACIONES SOCIALES Y ECONÓMICAS	415,870.00	2,251,402.12	2,667,272.12	0.00	2,667,272.12	2,667,272.12	2,667,272.12	0.00
2111100	15400000	PRESTACIONES CONTRACTUALES	415,870.00	2,251,402.12	2,667,272.12	0.00	2,667,272.12	2,667,272.12	2,667,272.12	0.00
2111100	15400002	AYUDA PARA LENTES Y APARATOS ORTOPÉDICOS	31,723.00	218,048.35	249,771.35	0.00	249,771.35	249,771.35	249,771.35	0.00
2111100	15400003	MATERIAL DIDÁCTICO	43,618.00	383,207.76	426,825.76	0.00	426,825.76	426,825.76	426,825.76	0.00
2111100	15400004	DESPENSA	189,512.00	1,467,845.34	1,657,357.34	0.00	1,657,357.34	1,657,357.34	1,657,357.34	0.00
2111100	15400005	PREVISIÓN SOCIAL MÚLTIPLE	0.00	4,100.00	4,100.00	0.00	4,100.00	4,100.00	4,100.00	0.00
2111100	15400010	AYUDA PARA IMPRESIÓN DE TESIS	0.00	7,500.00	7,500.00	0.00	7,500.00	7,500.00	7,500.00	0.00
2111100	15400011	CANASTILLA MATERNAL	200.00	3,900.00	4,100.00	0.00	4,100.00	4,100.00	4,100.00	0.00
2111100	15400013	SERVICIO DE GUARDERÍAS	129,860.00	60,257.67	190,117.67	0.00	190,117.67	190,117.67	190,117.67	0.00
2111100	15400014	AYUDA PARA LA ADQUISICIÓN DE ÚTILES ESCOLARES	20,957.00	106,543.00	127,500.00	0.00	127,500.00	127,500.00	127,500.00	0.00



# GOBIERNO DEL ESTADO DE VERACRUZ DE IGNACIO DE LA LLAVE

## INSTITUTO TECNOLÓGICO SUPERIOR DE PEROTE

### ESTADO ANALÍTICO DEL EJERCICIO DEL PRESUPUESTO DE EGRESOS

AL 31 DE DICIEMBRE DEL AÑO 2018

Hoja: 2

Fecha: 09/ENE/2019

#### CLASIFICACIÓN ECONÓMICA Y POR OBJETO DEL GASTO

CLASIF. ECONOM.	C.O.G. PARTIDA	DESCRIPCIÓN	APROBADO ANUAL	AMPL/REDUCC	MODIFICADO	COMPROMETIDO	DEVENGADO	EJERCIDO	PAGADO	SUBEJERCICIO O ECONOMÍAS
2111100	17000000	PAGO DE ESTÍMULOS A SERVIDORES PÚBLICOS	203,998.00	2,509,586.11	2,713,584.11	0.00	2,713,584.11	2,713,584.11	2,713,584.11	0.00
2111100	17100000	ESTÍMULOS	203,998.00	2,509,586.11	2,713,584.11	0.00	2,713,584.11	2,713,584.11	2,713,584.11	0.00
2111100	17100001	ESTÍMULO POR ANTIGÜEDAD	172,352.00	1,884,421.71	2,056,773.71	0.00	2,056,773.71	2,056,773.71	2,056,773.71	0.00
2111100	17100010	ESTÍMULO AL DESTACADO DESEMPEÑO	31,646.00	625,164.40	656,810.40	0.00	656,810.40	656,810.40	656,810.40	0.00
2112000	20000000	MATERIALES Y SUMINISTROS	3,465,931.00	2,421,318.80	5,887,249.80	0.00	5,885,449.80	5,885,449.80	5,863,047.67	1,800.00
2112000	21000000	MATERIALES DE ADMINISTRACIÓN, EMISIÓN DE DOCUMENT	1,669,064.00	175,993.53	1,845,057.53	0.00	1,843,257.53	1,843,257.53	1,828,635.90	1,800.00
2112000	21100000	MATERIALES, ÚTILES Y EQUIPOS MENORES DE OFICINA	1,098,621.00	383,589.03	715,031.97	0.00	715,031.97	715,031.97	712,871.14	0.00
2112000	21100001	MATERIALES Y ÚTILES DE OFICINA	1,098,621.00	383,589.03	715,031.97	0.00	715,031.97	715,031.97	712,871.14	0.00
2112000	21200000	MATERIALES Y ÚTILES DE IMPRESIÓN Y REPRODUCCIÓN	239,541.00	274,236.26	513,777.26	0.00	513,777.26	513,777.26	513,777.26	0.00
2112000	21200001	MATERIALES Y ÚTILES DE IMPRESIÓN Y REPRODUCCIÓN	239,541.00	274,236.26	513,777.26	0.00	513,777.26	513,777.26	513,777.26	0.00
2112000	21400000	MATERIALES, ÚTILES Y EQUIPOS MENORES DE TECNOLOGÍA	24,762.00	85,136.00	109,898.00	0.00	109,898.00	109,898.00	109,898.00	0.00
2112000	21400001	MATERIALES Y ÚTILES PARA EL PROCESAMIENTO EN EQUI	24,762.00	85,136.00	109,898.00	0.00	109,898.00	109,898.00	109,898.00	0.00
2112000	21500000	MATERIAL IMPRESO E INFORMACIÓN DIGITAL	0.00	2,430.22	2,430.22	0.00	2,430.22	2,430.22	2,430.22	0.00
2112000	21500001	MATERIAL PARA INFORMACIÓN	0.00	0.00	0.00	0.00	0.00	0.00	0.00	0.00
2112000	21500003	MATERIAL DE CINEMATOGRAFÍA Y AUDIOVISUAL	0.00	2,430.22	2,430.22	0.00	2,430.22	2,430.22	2,430.22	0.00
2112000	21600000	MATERIAL DE LIMPIEZA	306,140.00	134,558.48	440,698.48	0.00	440,698.48	440,698.48	440,698.48	0.00
2112000	21600001	MATERIAL DE LIMPIEZA	306,140.00	134,558.48	440,698.48	0.00	440,698.48	440,698.48	440,698.48	0.00
2112000	21700000	MATERIALES Y ÚTILES DE ENSEÑANZA	0.00	63,221.60	63,221.60	0.00	61,421.60	61,421.60	48,960.80	1,800.00
2112000	21700001	MATERIAL DIDÁCTICO	0.00	63,221.60	63,221.60	0.00	61,421.60	61,421.60	48,960.80	1,800.00
2112000	22000000	ALIMENTOS Y UTENSILIOS	109,464.00	243,556.77	353,020.77	0.00	353,020.77	353,020.77	353,020.77	0.00
2112000	22100000	PRODUCTOS ALIMENTICIOS PARA PERSONAS	107,229.00	180,662.77	287,891.77	0.00	287,891.77	287,891.77	287,891.77	0.00
2112000	22100001	PRODUCTOS ALIMENTICIOS PARA LOS EFECTIVOS QUE PART	1,475.00	1,475.00	0.00	0.00	0.00	0.00	0.00	0.00
2112000	22100004	PRODUCTOS ALIMENTICIOS PARA EL PERSONAL DERIVADO	105,754.00	182,137.77	287,891.77	0.00	287,891.77	287,891.77	287,891.77	0.00
2112000	22200000	PRODUCTOS ALIMENTICIOS PARA ANIMALES	2,003.00	2,003.00	0.00	0.00	0.00	0.00	0.00	0.00
2112000	22200001	PRODUCTOS ALIMENTICIOS PARA ANIMALES	2,003.00	2,003.00	0.00	0.00	0.00	0.00	0.00	0.00
2112000	22300000	UTENSILIOS PARA EL SERVICIO DE ALIMENTACIÓN	232.00	64,897.00	65,129.00	0.00	65,129.00	65,129.00	65,129.00	0.00
2112000	22300001	UTENSILIOS PARA SERVICIO DE ALIMENTACIÓN	232.00	64,897.00	65,129.00	0.00	65,129.00	65,129.00	65,129.00	0.00



**GOBIERNO DEL ESTADO DE VERACRUZ DE IGNACIO DE LA LLAVE**  
**INSTITUTO TECNOLÓGICO SUPERIOR DE PEROTE**  
**ESTADO ANALÍTICO DEL EJERCICIO DEL PRESUPUESTO DE EGRESOS**  
**AL 31 DE DICIEMBRE DEL AÑO 2018**

**CLASIFICACIÓN ECONÓMICA Y POR OBJETO DEL GASTO**

CLASIF. ECONOM.	C.O.G. PARTIDA	DESCRIPCIÓN	APROBADO ANUAL	AMPL/REDUCC	MODIFICADO	COMPROMETIDO	DEVENGADO	EJERCIDO	PAGADO	SUBEJERCICIO O ECONOMÍAS
2112000	24000000	MATERIALES Y ARTÍCULOS DE CONSTRUCCIÓN Y DE REPAR	581,514.00	189,085.30	770,599.30	0.00	770,599.30	770,599.30	770,599.30	0.00
2112000	24200000	CEMENTO Y PRODUCTOS DE CONCRETO	0.00	50,982.00	50,982.00	0.00	50,982.00	50,982.00	50,982.00	0.00
2112000	24200001	CEMENTO Y PRODUCTOS DE CONCRETO	0.00	50,982.00	50,982.00	0.00	50,982.00	50,982.00	50,982.00	0.00
2112000	24300000	CAL, YESO Y PRODUCTOS DE YESO	0.00	0.00	0.00	0.00	0.00	0.00	0.00	0.00
2112000	24300001	CAL, YESO Y PRODUCTOS DE YESO	0.00	0.00	0.00	0.00	0.00	0.00	0.00	0.00
2112000	24400000	MADERA Y PRODUCTOS DE MADERA	0.00	1,801.44	1,801.44	0.00	1,801.44	1,801.44	1,801.44	0.00
2112000	24400001	MADERA Y PRODUCTOS DE MADERA	0.00	1,801.44	1,801.44	0.00	1,801.44	1,801.44	1,801.44	0.00
2112000	24600000	MATERIAL ELÉCTRICO Y ELECTRÓNICO	332,271.00	39,140.65-	293,130.35	0.00	293,130.35	293,130.35	293,130.35	0.00
2112000	24600001	MATERIAL ELÉCTRICO Y ELECTRÓNICO	332,271.00	39,140.65-	293,130.35	0.00	293,130.35	293,130.35	293,130.35	0.00
2112000	24700000	ARTÍCULOS METÁLICOS PARA LA CONSTRUCCIÓN	24,744.00	115,985.54	140,729.54	0.00	140,729.54	140,729.54	140,729.54	0.00
2112000	24700001	ARTÍCULOS METÁLICOS PARA LA CONSTRUCCIÓN	24,744.00	115,985.54	140,729.54	0.00	140,729.54	140,729.54	140,729.54	0.00
2112000	24900000	OTROS MATERIALES Y ARTÍCULOS DE CONSTRUCCIÓN Y RE	224,499.00	59,456.97	283,955.97	0.00	283,955.97	283,955.97	283,955.97	0.00
2112000	24900001	PINTURAS	224,499.00	59,456.97	283,955.97	0.00	283,955.97	283,955.97	283,955.97	0.00
2112000	25000000	PRODUCTOS QUÍMICOS, FARMACÉUTICOS Y DE LABORATOR	319,944.00	599,467.17	919,411.17	0.00	919,411.17	919,411.17	918,351.17	0.00
2112000	25100000	PRODUCTOS QUÍMICOS BÁSICOS	195,039.00	13,607.00-	181,432.00	0.00	181,432.00	181,432.00	181,432.00	0.00
2112000	25100001	SUSTANCIAS QUÍMICAS	195,039.00	13,607.00-	181,432.00	0.00	181,432.00	181,432.00	181,432.00	0.00
2112000	25200000	FERTILIZANTES, PESTICIDAS Y OTROS AGROQUÍMICOS	240.00	134,002.00	134,242.00	0.00	134,242.00	134,242.00	134,242.00	0.00
2112000	25200001	PLAGUICIDAS, ABONOS Y FERTILIZANTES	240.00	134,002.00	134,242.00	0.00	134,242.00	134,242.00	134,242.00	0.00
2112000	25300000	MEDICINAS Y PRODUCTOS FARMACÉUTICOS	86,164.00	26,282.00	112,446.00	0.00	112,446.00	112,446.00	112,446.00	0.00
2112000	25300001	MEDICINAS Y PRODUCTOS FARMACÉUTICOS	86,164.00	26,282.00	112,446.00	0.00	112,446.00	112,446.00	112,446.00	0.00
2112000	25500000	MATERIALES, ACCESORIOS Y SUMINISTROS DE LABORATOR	38,501.00	452,790.17	491,291.17	0.00	491,291.17	491,291.17	490,231.17	0.00
2112000	25500001	MATERIALES, ACCESORIOS Y SUMINISTROS DE LABORATOR	38,501.00	452,790.17	491,291.17	0.00	491,291.17	491,291.17	490,231.17	0.00
2112000	26000000	COMBUSTIBLES, LUBRICANTES Y ADITIVOS	137,355.00	331,965.43	469,320.43	0.00	469,320.43	469,320.43	469,320.43	0.00
2112000	26100000	COMBUSTIBLES, LUBRICANTES Y ADITIVOS	137,355.00	331,965.43	469,320.43	0.00	469,320.43	469,320.43	469,320.43	0.00
2112000	26100002	COMBUSTIBLES, LUBRICANTES Y ADITIVOS PARA SERVICI	0.00	1,100.00	1,100.00	0.00	1,100.00	1,100.00	1,100.00	0.00
2112000	26100003	COMBUSTIBLES, LUBRICANTES Y ADITIVOS PARA SERVICI	137,355.00	330,865.43	468,220.43	0.00	468,220.43	468,220.43	468,220.43	0.00
2112000	27000000	VESTUARIO, BLANCOS, PRENDAS DE PROTECCIÓN Y ARTÍC	131,906.00	578,592.32	710,498.32	0.00	710,498.32	710,498.32	710,498.32	0.00



**GOBIERNO DEL ESTADO DE VERACRUZ DE IGNACIO DE LA LLAVE**  
**INSTITUTO TECNOLÓGICO SUPERIOR DE PEROTE**  
**ESTADO ANALÍTICO DEL EJERCICIO DEL PRESUPUESTO DE EGRESOS**  
**AL 31 DE DICIEMBRE DEL AÑO 2018**

**CLASIFICACIÓN ECONÓMICA Y POR OBJETO DEL GASTO**

CLASIF. ECONOM.	C.O.G. PARTIDA	DESCRIPCIÓN	APROBADO ANUAL	AMPL/REDUCC	MODIFICADO	COMPROMETIDO	DEVENGADO	EJERCIDO	PAGADO	SUBEJERCICIO O ECONOMÍAS
2112000	27100000	VESTUARIOS Y UNIFORMES	44,584.00	239,052.40	283,636.40	0.00	283,636.40	283,636.40	283,636.40	0.00
2112000	27100001	VESTUARIO Y UNIFORMES	44,584.00	239,052.40	283,636.40	0.00	283,636.40	283,636.40	283,636.40	0.00
2112000	27200000	PRENDAS DE SEGURIDAD Y PROTECCIÓN PERSONAL	84,754.00	161,906.31	246,660.31	0.00	246,660.31	246,660.31	246,660.31	0.00
2112000	27200001	PRENDAS DE PROTECCIÓN	84,754.00	161,906.31	246,660.31	0.00	246,660.31	246,660.31	246,660.31	0.00
2112000	27300000	ARTÍCULOS DEPORTIVOS	1,261.00	121,959.61	123,220.61	0.00	123,220.61	123,220.61	123,220.61	0.00
2112000	27300001	ARTÍCULOS DEPORTIVOS	1,261.00	121,959.61	123,220.61	0.00	123,220.61	123,220.61	123,220.61	0.00
2112000	27400000	PRODUCTOS TEXTILES	1,307.00	38,800.00	40,107.00	0.00	40,107.00	40,107.00	40,107.00	0.00
2112000	27400001	TEXTILES	1,307.00	38,800.00	40,107.00	0.00	40,107.00	40,107.00	40,107.00	0.00
2112000	27500000	BLANCOS Y OTROS PRODUCTOS TEXTILES, EXCEPTO PREND	0.00	16,874.00	16,874.00	0.00	16,874.00	16,874.00	16,874.00	0.00
2112000	27500001	BLANCOS	0.00	16,874.00	16,874.00	0.00	16,874.00	16,874.00	16,874.00	0.00
2112000	29000000	HERRAMIENTAS, REFACCIONES Y ACCESORIOS MENORES	516,684.00	302,658.28	819,342.28	0.00	819,342.28	819,342.28	812,621.78	0.00
2112000	29100000	HERRAMIENTAS MENORES	0.00	45,735.00	45,735.00	0.00	45,735.00	45,735.00	45,735.00	0.00
2112000	29100001	REFACCIONES, ACCESORIOS Y HERRAMIENTAS	0.00	45,735.00	45,735.00	0.00	45,735.00	45,735.00	45,735.00	0.00
2112000	29400000	REFACCIONES Y ACCESORIOS MENORES DE EQUIPO DE CÓM	252,344.00	181,926.72	434,270.72	0.00	434,270.72	434,270.72	430,786.72	0.00
2112000	29400001	REFACCIONES Y ACCESORIOS DE EQUIPO DE CÓMPUTO	252,344.00	181,926.72	434,270.72	0.00	434,270.72	434,270.72	430,786.72	0.00
2112000	29800000	REFACCIONES Y ACCESORIOS MENORES DE MAQUINARIA Y	0.00	0.00	0.00	0.00	0.00	0.00	0.00	0.00
2112000	29800001	MATERIAL PARA MANTENIMIENTO DE MAQUINARIA Y EQUIP	0.00	0.00	0.00	0.00	0.00	0.00	0.00	0.00
2112000	29900000	REFACCIONES Y ACCESORIOS MENORES OTROS BIENES MUE	264,340.00	74,996.56	339,336.56	0.00	339,336.56	339,336.56	336,100.06	0.00
2112000	29900001	MATERIALES Y SUMINISTROS VARIOS	264,340.00	74,996.56	339,336.56	0.00	339,336.56	339,336.56	336,100.06	0.00
2111300	30000000	SERVICIOS GENERALES	12,274,341.00	4,211,155.26	8,063,185.74	0.00	7,936,183.08	7,936,183.08	6,629,027.82	127,002.66
2112000	31000000	SERVICIOS BÁSICOS	222,119.00	435,890.37	658,009.37	0.00	658,009.37	658,009.37	608,509.37	0.00
2112000	31100000	ENERGÍA ELÉCTRICA	50,876.00	128,693.00	179,569.00	0.00	179,569.00	179,569.00	164,569.00	0.00
2112000	31100001	SERVICIO DE ENERGÍA ELÉCTRICA	50,876.00	128,693.00	179,569.00	0.00	179,569.00	179,569.00	164,569.00	0.00
2112000	31300000	AGUA	2,620.00	59,435.00	62,055.00	0.00	62,055.00	62,055.00	62,055.00	0.00
2112000	31300001	SERVICIO DE AGUA POTABLE	2,620.00	59,435.00	62,055.00	0.00	62,055.00	62,055.00	62,055.00	0.00
2112000	31400000	TELEFONÍA TRADICIONAL	129,945.00	126,635.00	256,580.00	0.00	256,580.00	256,580.00	226,580.00	0.00
2112000	31400001	SERVICIO TELEFÓNICO CONVENCIONAL	129,945.00	126,635.00	256,580.00	0.00	256,580.00	256,580.00	226,580.00	0.00



**GOBIERNO DEL ESTADO DE VERACRUZ DE IGNACIO DE LA LLAVE**  
**INSTITUTO TECNOLÓGICO SUPERIOR DE PEROTE**  
**ESTADO ANALÍTICO DEL EJERCICIO DEL PRESUPUESTO DE EGRESOS**  
**AL 31 DE DICIEMBRE DEL AÑO 2018**

**CLASIFICACIÓN ECONÓMICA Y POR OBJETO DEL GASTO**

CLASIF. ECONOM.	C.O.G. PARTIDA	DESCRIPCIÓN	APROBADO ANUAL	AMPL/REDUCC	MODIFICADO	COMPROMETIDO	DEVENGADO	EJERCIDO	PAGADO	SUBEJERCICIO O ECONOMÍAS
2112000	31700000	SERVICIOS DE ACCESO DE INTERNET, REDES Y PROCESAM	38,031.00	23,069.00	61,100.00	0.00	61,100.00	61,100.00	56,600.00	0.00
2112000	31700001	SERVICIOS DE CONDUCCIÓN DE SEÑALES ANALÓGICAS Y D	38,031.00	23,069.00	61,100.00	0.00	61,100.00	61,100.00	56,600.00	0.00
2112000	31800000	SERVICIOS POSTALES Y TELEGRÁFICOS	647.00	5,316.37	5,963.37	0.00	5,963.37	5,963.37	5,963.37	0.00
2112000	31800001	SERVICIO POSTAL	0.00	927.00	927.00	0.00	927.00	927.00	927.00	0.00
2112000	31800003	SERVICIO DE MENSAJERÍA	647.00	4,389.37	5,036.37	0.00	5,036.37	5,036.37	5,036.37	0.00
2112000	31900000	SERVICIOS INTEGRALES Y OTROS SERVICIOS	0.00	92,742.00	92,742.00	0.00	92,742.00	92,742.00	92,742.00	0.00
2112000	31900001	CONTRATACIÓN DE OTROS SERVICIOS	0.00	92,742.00	92,742.00	0.00	92,742.00	92,742.00	92,742.00	0.00
2112000	32000000	SERVICIOS DE ARRENDAMIENTO	294,563.00	167,201.87	461,764.87	0.00	461,764.87	461,764.87	461,764.87	0.00
2112000	32200000	ARRENDAMIENTO DE EDIFICIOS	121,688.00	90,188.00-	31,500.00	0.00	31,500.00	31,500.00	31,500.00	0.00
2112000	32200001	ARRENDAMIENTO DE EDIFICIOS Y LOCALES	121,688.00	90,188.00-	31,500.00	0.00	31,500.00	31,500.00	31,500.00	0.00
2112000	32300000	ARRENDAMIENTO DE MOBILIARIO Y EQUIPO DE ADMINISTR	0.00	0.00	0.00	0.00	0.00	0.00	0.00	0.00
2112000	32300001	ARRENDAMIENTO DE EQUIPO Y BIENES INFORMÁTICOS	0.00	0.00	0.00	0.00	0.00	0.00	0.00	0.00
2112000	32300002	ARRENDAMIENTO DE EQUIPO DE FOTOCOPIADO	0.00	0.00	0.00	0.00	0.00	0.00	0.00	0.00
2112000	32500000	ARRENDAMIENTO DE EQUIPO DE TRANSPORTE	101,198.00	65,986.99	167,184.99	0.00	167,184.99	167,184.99	167,184.99	0.00
2112000	32500002	ARRENDAMIENTO DE EQUIPO DE TRANSPORTE PARA SERVIC	11,646.00	11,646.00-	0.00	0.00	0.00	0.00	0.00	0.00
2112000	32500003	ARRENDAMIENTO DE EQUIPO DE TRANSPORTE PARA SERVIC	89,552.00	77,632.99	167,184.99	0.00	167,184.99	167,184.99	167,184.99	0.00
2112000	32900000	OTROS ARRENDAMIENTOS	71,677.00	191,402.88	263,079.88	0.00	263,079.88	263,079.88	263,079.88	0.00
2112000	32900001	OTROS ARRENDAMIENTOS	71,677.00	191,402.88	263,079.88	0.00	263,079.88	263,079.88	263,079.88	0.00
2112000	33000000	SERVICIOS PROFESIONALES, CIENTÍFICOS, TÉCNICOS Y	989,097.00	265,676.34	1,254,773.34	0.00	1,254,773.34	1,254,773.34	1,061,093.34	0.00
2112000	33100000	SERVICIOS DE LEGALES, DE CONTABILIDAD, AUDITORÍA	837,684.00	275,936.66-	561,747.34	0.00	561,747.34	561,747.34	532,747.34	0.00
2112000	33100001	ASESORÍAS ASOCIADAS A CONVENIOS O ACUERDOS	837,684.00	275,936.66-	561,747.34	0.00	561,747.34	561,747.34	532,747.34	0.00
2112000	33400000	CAPACITACIÓN	90,800.00	53,606.00	144,406.00	0.00	144,406.00	144,406.00	127,406.00	0.00
2112000	33400001	CAPACITACIÓN	90,800.00	53,606.00	144,406.00	0.00	144,406.00	144,406.00	127,406.00	0.00
2112000	33800000	SERVICIOS DE VIGILANCIA	60,613.00	238,007.00	298,620.00	0.00	298,620.00	298,620.00	275,940.00	0.00
2112000	33800001	SERVICIOS DE VIGILANCIA	60,613.00	238,007.00	298,620.00	0.00	298,620.00	298,620.00	275,940.00	0.00
2112000	33900000	SERVICIOS PROFESIONALES, CIENTÍFICOS Y TÉCNICOS I	0.00	250,000.00	250,000.00	0.00	250,000.00	250,000.00	125,000.00	0.00
2112000	33900001	ESTUDIOS, INVESTIGACIONES Y PROYECTOS	0.00	250,000.00	250,000.00	0.00	250,000.00	250,000.00	125,000.00	0.00







**GOBIERNO DEL ESTADO DE VERACRUZ DE IGNACIO DE LA LLAVE**  
**INSTITUTO TECNOLÓGICO SUPERIOR DE PEROTE**  
**ESTADO ANALÍTICO DEL EJERCICIO DEL PRESUPUESTO DE EGRESOS**  
**AL 31 DE DICIEMBRE DEL AÑO 2018**

**CLASIFICACIÓN ECONÓMICA Y POR OBJETO DEL GASTO**

CLASIF. ECONOM.	C.O.G. PARTIDA	DESCRIPCIÓN	APROBADO ANUAL	AMPL/REDUCC	MODIFICADO	COMPROMETIDO	DEVENGADO	EJERCIDO	PAGADO	SUB EJERCICIO O ECONOMÍAS
2112000	36100003	OTROS GASTOS DE PUBLICACIÓN, DIFUSIÓN E INFORMACIÓN	208,435.00	329,902.97	538,337.97	0.00	538,337.97	538,337.97	489,921.93	0.00
2112000	36100004	IMPRESIONES	146,239.00	96,358.41	242,597.41	0.00	242,597.41	242,597.41	242,597.41	0.00
<b>2112000</b>	<b>37000000</b>	<b>SERVICIOS DE TRASLADOS Y VIÁTICOS</b>	<b>6,585,015.00</b>	<b>5,434,496.49</b>	<b>1,150,518.51</b>	<b>0.00</b>	<b>1,124,907.85</b>	<b>1,124,907.85</b>	<b>1,112,234.70</b>	<b>25,610.66</b>
2112000	37100000	PASAJES AÉREOS	5,840.00	37,085.00	42,925.00	0.00	42,925.00	42,925.00	42,925.00	0.00
2112000	37100001	PASAJES NACIONALES A SERVIDORES PÚBLICOS	5,840.00	5,840.00	0.00	0.00	0.00	0.00	0.00	0.00
2112000	37100002	PASAJES INTERNACIONALES A SERVIDORES PÚBLICOS	0.00	42,925.00	42,925.00	0.00	42,925.00	42,925.00	42,925.00	0.00
2112000	37200000	PASAJES TERRESTRES	24,109.00	275,792.07	299,901.07	0.00	299,901.07	299,901.07	299,901.07	0.00
2112000	37200001	PASAJES NACIONALES A SERVIDORES PÚBLICOS	24,109.00	275,792.07	299,901.07	0.00	299,901.07	299,901.07	299,901.07	0.00
2112000	37500000	VIÁTICOS EN EL PAÍS	6,500,874.00	5,710,280.01	790,593.99	0.00	764,983.33	764,983.33	752,310.18	25,610.66
2112000	37500001	VIÁTICOS NACIONALES A SERVIDORES PÚBLICOS	6,500,874.00	5,710,280.01	790,593.99	0.00	764,983.33	764,983.33	752,310.18	25,610.66
2112000	37900000	OTROS SERVICIOS DE TRASLADO Y HOSPEDAJE	54,192.00	37,093.55	17,098.45	0.00	17,098.45	17,098.45	17,098.45	0.00
2112000	37900001	TRASLADOS LOCALES	54,192.00	37,093.55	17,098.45	0.00	17,098.45	17,098.45	17,098.45	0.00
2112000	38000000	SERVICIOS OFICIALES	167,969.00	234,104.44	402,073.44	0.00	397,073.44	397,073.44	386,767.94	5,000.00
2112000	38100000	GASTOS DE CEREMONIAL	3,442.00	2,642.00	800.00	0.00	800.00	800.00	800.00	0.00
2112000	38100001	ATENCIÓN A VISITANTES	3,442.00	2,642.00	800.00	0.00	800.00	800.00	800.00	0.00
2112000	38200000	GASTOS DE ORDEN SOCIAL Y CULTURAL	148,712.00	74,086.01	222,798.01	0.00	222,798.01	222,798.01	222,492.51	0.00
2112000	38200002	ACTIVIDADES CÍVICAS Y FESTIVIDADES	148,712.00	74,086.01	222,798.01	0.00	222,798.01	222,798.01	222,492.51	0.00
2112000	38300000	CONGRESOS Y CONVENCIONES	15,815.00	162,660.43	178,475.43	0.00	173,475.43	173,475.43	163,475.43	5,000.00
2112000	38300001	CONGRESOS Y CONVENCIONES	15,815.00	162,660.43	178,475.43	0.00	173,475.43	173,475.43	163,475.43	5,000.00
2111300	39000000	OTROS SERVICIOS GENERALES	2,917,365.00	1,226,771.95	1,690,593.05	0.00	1,594,201.05	1,594,201.05	614,080.48	96,392.00
0000000	39100000	SERVICIOS FUNERARIOS Y DE CEMENTERIOS	0.00	123,600.00	123,600.00	0.00	123,600.00	123,600.00	123,600.00	0.00
0000000	39100001	SERVICIOS FUNERARIOS Y DE CEMENTERIOS	0.00	123,600.00	123,600.00	0.00	123,600.00	123,600.00	123,600.00	0.00
2112000	39200000	IMPUESTOS Y DERECHOS	2,730,689.00	2,212,708.52	517,980.48	0.00	517,980.48	517,980.48	490,480.48	0.00
2112000	39200001	OTROS IMPUESTOS, DERECHOS Y CUOTAS	2,730,689.00	2,212,708.52	517,980.48	0.00	517,980.48	517,980.48	490,480.48	0.00
2111300	39800000	IMPUESTOS SOBRE NÓMINAS Y OTROS QUE SE DERIVEN DE	186,676.00	862,336.57	1,049,012.57	0.00	952,620.57	952,620.57	0.00	96,392.00
2111300	39800001	IMPUESTO 2% SOBRE NÓMINA	162,327.00	738,081.71	900,408.71	0.00	828,365.71	828,365.71	0.00	72,043.00
2111300	39800002	15% FOMENTO A LA EDUCACIÓN	24,349.00	124,254.86	148,603.86	0.00	124,254.86	124,254.86	0.00	24,349.00



**GOBIERNO DEL ESTADO DE VERACRUZ DE IGNACIO DE LA LLAVE**  
**INSTITUTO TECNOLÓGICO SUPERIOR DE PEROTE**  
**ESTADO ANALÍTICO DEL EJERCICIO DEL PRESUPUESTO DE EGRESOS**  
**AL 31 DE DICIEMBRE DEL AÑO 2018**

**CLASIFICACIÓN ECONÓMICA Y POR OBJETO DEL GASTO**

CLASIF. ECONOM.	C.O.G. PARTIDA	DESCRIPCIÓN	APROBADO ANUAL	AMPL/REDUCC	MODIFICADO	COMPROMETIDO	DEVENGADO	EJERCIDO	PAGADO	SUBEJERCICIO O ECONOMÍAS
2151300	40000000	TRANSFERENCIAS, ASIGNACIONES, SUBSIDIOS Y OTRAS A	33,472.00	892,490.33	925,962.33	0.00	873,462.33	873,462.33	873,462.33	52,500.00
2151300	44000000	AYUDAS SOCIALES	33,472.00	892,490.33	925,962.33	0.00	873,462.33	873,462.33	873,462.33	52,500.00
2151200	44200000	BECAS Y OTRAS AYUDAS PARA PROGRAMAS DE CAPACITACION	33,472.00	404,028.00	437,500.00	0.00	385,000.00	385,000.00	385,000.00	52,500.00
2151200	44200001	BECAS	33,472.00	404,028.00	437,500.00	0.00	385,000.00	385,000.00	385,000.00	52,500.00
2151300	44500000	AYUDAS SOCIALES A INSTITUCIONES SIN FINES DE LUCR	0.00	488,462.33	488,462.33	0.00	488,462.33	488,462.33	488,462.33	0.00
2151300	44500001	SUBSIDIOS A INSTITUCIONES	0.00	488,462.33	488,462.33	0.00	488,462.33	488,462.33	488,462.33	0.00
2200000		GASTOS DE CAPITAL	67,688.00	106,616.76	174,304.76	0.00	133,332.76	133,332.76	133,332.76	40,972.00
2220000		ACTIVOS FIJOS (FORMACION BRUTA DE CAPITAL FIJO)	67,688.00	88,866.76	156,554.76	0.00	115,582.76	115,582.76	115,582.76	40,972.00
2225300	50000000	BIENES MUEBLES, INMUEBLES E INTANGIBLES	67,688.00	106,616.76	174,304.76	0.00	133,332.76	133,332.76	133,332.76	40,972.00
2222200	51000000	MOBILIARIO Y EQUIPO DE ADMINISTRACIÓN	15,421.00	93,805.52	109,226.52	0.00	93,805.52	93,805.52	93,805.52	15,421.00
2222300	51100000	MUEBLES DE OFICINA Y ESTANTERÍA	0.00	9,056.00	9,056.00	0.00	9,056.00	9,056.00	9,056.00	0.00
2222300	51100001	MOBILIARIO Y EQUIPO DE OFICINA	0.00	9,056.00	9,056.00	0.00	9,056.00	9,056.00	9,056.00	0.00
2222300	51200000	MUEBLES, EXCEPTO DE OFICINA Y ESTANTERÍA	0.00	5,620.00	5,620.00	0.00	5,620.00	5,620.00	5,620.00	0.00
2222300	51200001	OTROS MUEBLES	0.00	5,620.00	5,620.00	0.00	5,620.00	5,620.00	5,620.00	0.00
2242000	51300000	BIENES ARTÍSTICOS, CULTURALES Y CIENTÍFICOS	0.00	17,750.00	17,750.00	0.00	17,750.00	17,750.00	17,750.00	0.00
2242000	51300001	BIENES PARA BIBLIOTECAS Y MUSEOS	0.00	17,750.00	17,750.00	0.00	17,750.00	17,750.00	17,750.00	0.00
2222200	51500000	EQUIPO DE CÓMPUTO Y DE TECNOLOGÍAS DE LA INFORMAC	15,421.00	61,379.52	76,800.52	0.00	61,379.52	61,379.52	61,379.52	15,421.00
2222200	51500001	BIENES INFORMÁTICOS	15,421.00	61,379.52	76,800.52	0.00	61,379.52	61,379.52	61,379.52	15,421.00
2222300	52000000	MOBILIARIO Y EQUIPO EDUCACIONAL Y RECREATIVO	26,716.00	26,716.00	0.00	0.00	0.00	0.00	0.00	0.00
2222300	52100000	EQUIPOS Y APARATOS AUDIOVISUALES	26,716.00	26,716.00	0.00	0.00	0.00	0.00	0.00	0.00
2222300	52100001	EQUIPO AUDIOVISUAL	26,716.00	26,716.00	0.00	0.00	0.00	0.00	0.00	0.00
2222300	53000000	EQUIPO INSTRUMENTAL MÉDICO Y DE LABORATORIO	0.00	19,943.44	19,943.44	0.00	19,943.44	19,943.44	19,943.44	0.00
2222300	53100000	EQUIPO MÉDICO Y DE LABORATORIO	0.00	19,943.44	19,943.44	0.00	19,943.44	19,943.44	19,943.44	0.00
2222300	53100001	EQUIPO MÉDICO Y DE LABORATORIO	0.00	19,943.44	19,943.44	0.00	19,943.44	19,943.44	19,943.44	0.00
2222300	56000000	MAQUINARIA, OTROS EQUIPOS Y HERRAMIENTAS	13,866.00	3,570.00	17,436.00	0.00	3,570.00	3,570.00	3,570.00	13,866.00
2222300	56500000	EQUIPO DE COMUNICACIÓN Y TELECOMUNICACIÓN	13,866.00	0.00	13,866.00	0.00	0.00	0.00	0.00	13,866.00
2222300	56500001	EQUIPOS Y APARATOS DE COMUNICACIONES Y TELECOMUNI	13,866.00	0.00	13,866.00	0.00	0.00	0.00	0.00	13,866.00



**GOBIERNO DEL ESTADO DE VERACRUZ DE IGNACIO DE LA LLAVE**  
**INSTITUTO TECNOLÓGICO SUPERIOR DE PEROTE**  
**ESTADO ANALÍTICO DEL EJERCICIO DEL PRESUPUESTO DE EGRESOS**  
**AL 31 DE DICIEMBRE DEL AÑO 2018**

**CLASIFICACIÓN ECONÓMICA Y POR OBJETO DEL GASTO**

CLASIF. ECONOM.	C.O.G. PARTIDA	DESCRIPCIÓN	APROBADO ANUAL	AMPL/REDUCC	MODIFICADO	COMPROMETIDO	DEVENGADO	EJERCIDO	PAGADO	SUBEJERCICIO O ECONOMÍAS
2222300	56700000	HERRAMIENTAS Y MÁQUINAS-HERRAMIENTA	0.00	3,570.00	3,570.00	0.00	3,570.00	3,570.00	3,570.00	0.00
2222300	56700002	HERRAMIENTAS Y MÁQUINAS-HERRAMIENTA	0.00	3,570.00	3,570.00	0.00	3,570.00	3,570.00	3,570.00	0.00
224100	57000000	ACTIVOS BIOLÓGICOS	3,337.00	0.00	3,337.00	0.00	0.00	0.00	0.00	3,337.00
224100	57300000	AVES	3,337.00	0.00	3,337.00	0.00	0.00	0.00	0.00	3,337.00
224100	57300001	AVES	3,337.00	0.00	3,337.00	0.00	0.00	0.00	0.00	3,337.00
2225300	59000000	ACTIVOS INTANGIBLES	8,348.00	16,013.80	24,361.80	0.00	16,013.80	16,013.80	16,013.80	8,348.00
2225300	59100000	SOFTWARE	8,348.00	16,013.80	24,361.80	0.00	16,013.80	16,013.80	16,013.80	8,348.00
2225300	59100001	SOFTWARE	8,348.00	16,013.80	24,361.80	0.00	16,013.80	16,013.80	16,013.80	8,348.00
2210000		CONSTRUCCIONES EN PROCESO	0.00	0.00	0.00	0.00	0.00	0.00	0.00	0.00
<b>TOTAL:</b>			<b>24,571,240.00</b>	<b>27,373,241.24</b>	<b>51,944,481.24</b>	<b>0.00</b>	<b>51,722,206.58</b>	<b>51,722,206.58</b>	<b>48,697,392.73</b>	<b>222,274.66</b>

**ELABORO**

**ING. JOSÉ LUIS HERNÁNDEZ DE LÁZARO**  
**JEFE DE PROGRAMACIÓN Y EVALUACIÓN**

**VERIFICO**

**ING. ERIKA SÁNCHEZ BÁEZ**  
**DIRECTORA DE PLANEACIÓN Y VINCULACIÓN**

**AUTORIZO**

**DR. ANTONIO JANOARY ALEMÁN CHANG**  
**ENCARGADO DE LA DIRECCIÓN GENERAL**



**INSTITUTO TECNOLÓGICO SUPERIOR DE PEROTE**  
**ORGANISMO PUBLICO DESCENTRALIZADO**

**ESTADO ANALÍTICO DEL EJERCICIO DEL PRESUPUESTO DE EGRESOS**  
**AL 31 DE DICIEMBRE DEL AÑO 2018**

**CLASIFICACIÓN FUNCIONAL-PROGRAMÁTICA**

CÓDIGO	DESCRIPCIÓN	APROBADO ANUAL	AMPL/REDUCC	MODIFICADO	COMPROMETIDO	DEVENGADO	EJERCIDO	PAGADO	SUBEJERCICIO O ECONOMÍAS
2	DESARROLLO SOCIAL	24,571,240.00	27,373,241.24	51,944,481.24	0.00	51,722,206.58	51,722,206.58	48,697,392.73	222,274.66
25	EDUCACION	24,571,240.00	27,373,241.24	51,944,481.24	0.00	51,722,206.58	51,722,206.58	48,697,392.73	222,274.66
253	EDUCACION SUPERIOR	24,571,240.00	27,373,241.24	51,944,481.24	0.00	51,722,206.58	51,722,206.58	48,697,392.73	222,274.66
104D21100	DIRECCION GENERAL	24,571,240.00	27,373,241.24	51,944,481.24	0.00	51,722,206.58	51,722,206.58	48,697,392.73	222,274.66
E60101	ADMINISTRACION CENTRAL	23,590,249.00	21,965,395.62	45,555,644.62	0.00	45,374,341.96	45,374,341.96	44,044,784.57	181,302.66
K60101	ADMINISTRACION CENTRAL	67,698.00	106,616.76	174,304.76	0.00	133,332.76	133,332.76	133,332.76	40,972.00
T60101	ADMINISTRACION CENTRAL	913,303.00	5,301,228.86	6,214,531.86	0.00	6,214,531.86	6,214,531.86	4,519,275.40	0.00

**ELABORO**

ING. JOSÉ LUIS HERNÁNDEZ DE LÁZARO  
 JEFE DE PROGRAMACIÓN Y EVALUACIÓN

**VERIFICO**

ING. ERIKA SÁNCHEZ BÁEZ  
 DIRECTORA DE PLANEACIÓN Y VINCULACIÓN

**AUTORIZO**

DR. ANTONIO JANCARY ALEMÁN CHANG  
 ENCARGADO DE LA DIRECCIÓN GENERAL



**GOBIERNO DEL ESTADO DE VERACRUZ DE IGNACIO DE LA LLAVE**  
**INSTITUTO TECNOLÓGICO SUPERIOR DE PEROTE**


ESTADO ANALÍTICO DEL EJERCICIO DEL PRESUPUESTO DE EGRESOS  
AL 31 DE DICIEMBRE DEL AÑO 2018

Hoja:   
Fecha: 09/ENE/2019


CLASIFICACIÓN ADMINISTRATIVA: 2.1.1.1.1 PODER EJECUTIVO

CLAVE	DESCRIPCIÓN	APROBADO ANUAL	TRANSFERENCIAS OPERADAS	PRESUPUESTO MODIFICADO	PRESUPUESTO COMPROMETIDO	PRESUPUESTO DEVENGADO	PRESUPUESTO EJERCIDO	PAGADO	SUJEJERCICIO O ECONOMÍAS
104D21100	DIRECCION GENERAL	24,571,240.00	27,373,241.24	51,944,481.24	0.00	51,722,206.58	51,722,206.58	48,697,392.73	222,274.66
	TOTAL	24,571,240.00	27,373,241.24	51,944,481.24	0.00	51,722,206.58	51,722,206.58	48,697,392.73	222,274.66


ELABORO

  
ING. JOSÉ LUIS HERNÁNDEZ DE LÁZARO  
JEFE DE PROGRAMACIÓN Y EVALUACIÓN

VERIFICO

  
ING. ERIKA SÁNCHEZ BÁEZ  
DIRECTORA DE PLANEACIÓN Y VINCULACIÓN

AUTORIZO

  
DR. ANTONIO JANOARY ALEMÁN CHANG  
ENCARGADO DE LA DIRECCIÓN GENERAL



INFORMACIÓN PROGRAMÁTICA  
AL 31 DE DICIEMBRE DEL AÑO 2018

CODIGO	DESCRIPCION	APROBADO ANUAL	TRANSFERENCIAS	MODIFICADO	COMPROMETIDO	DEVENGADO	EJERCIDO	PAGADO	SUBEJERCICIO O ECONOMIAS
104D21100	DIRECCION GENERAL	24,571,240.00	27,373,241.24	51,944,481.24	0.00	51,722,206.58	51,722,206.58	48,697,392.73	222,274.66
E60101	ADMINISTRACION CENTRAL	23,590,249.00	21,965,395.62	45,555,644.62	0.00	45,374,341.96	45,374,341.96	44,044,784.57	181,302.66
10000000	SERVICIOS PERSONALES	7,816,505.00	22,862,741.75	30,679,246.75	0.00	30,679,246.75	30,679,246.75	30,679,246.75	0.00
20000000	MATERIALES Y SUMINISTROS	3,465,931.00	2,421,318.80	5,887,249.80	0.00	5,885,449.80	5,885,449.80	5,863,047.67	1,800.00
30000000	SERVICIOS GENERALES	12,274,341.00	4,211,155.26	8,063,185.74	0.00	7,936,183.08	7,936,183.08	6,629,027.82	127,002.66
40000000	TRANSFERENCIAS, ASIGNACIONES, SUBSIDIOS Y OTRAS AYUDAS	33,472.00	892,490.33	925,962.33	0.00	873,462.33	873,462.33	873,462.33	52,500.00
K60101	ADMINISTRACION CENTRAL	67,688.00	106,616.76	174,304.76	0.00	133,332.76	133,332.76	133,332.76	40,972.00
50000000	BIENES MUEBLES, INMUEBLES E INTANGIBLES	67,688.00	106,616.76	174,304.76	0.00	133,332.76	133,332.76	133,332.76	40,972.00
T60101	ADMINISTRACION CENTRAL	913,303.00	5,301,228.86	6,214,531.86	0.00	6,214,531.86	6,214,531.86	4,519,275.40	0.00
10000000	SERVICIOS PERSONALES	913,303.00	5,301,228.86	6,214,531.86	0.00	6,214,531.86	6,214,531.86	4,519,275.40	0.00
<b>TOTAL :</b>		<b>24,571,240.00</b>	<b>27,373,241.24</b>	<b>51,944,481.24</b>	<b>0.00</b>	<b>51,722,206.58</b>	<b>51,722,206.58</b>	<b>48,697,392.73</b>	<b>222,274.66</b>

ELABORO

ING. JOSÉ LUIS HERNÁNDEZ DE LÁZARO  
JEFE DE PROGRAMACIÓN Y EVALUACIÓN

VERIFICO

ING. ERIKA SÁNCHEZ BÁEZ  
DIRECTORA DE PLANEACIÓN Y VINCULACIÓN

AUTORIZO

DR. ANTONIO JANOARY ALEMÁN CHANG  
ENCARGADO DE LA DIRECCIÓN GENERAL